



PKO Bank Polski
EKSTRAKLASA

KOLEJKA 5 26.09.20		
KONIEC MECZU		
JAGIELLONIA BIAŁYSTOK	0 1	KGHM ZAGŁĘBIE LUBIN
		SIMIC 10'

RAPORT STATYSTYCZNY



STATS

JAGIELLONIA BIAŁYSTOK 0-1 KGHM ZAGŁĘBIE LUBIN

Informacje o meczu

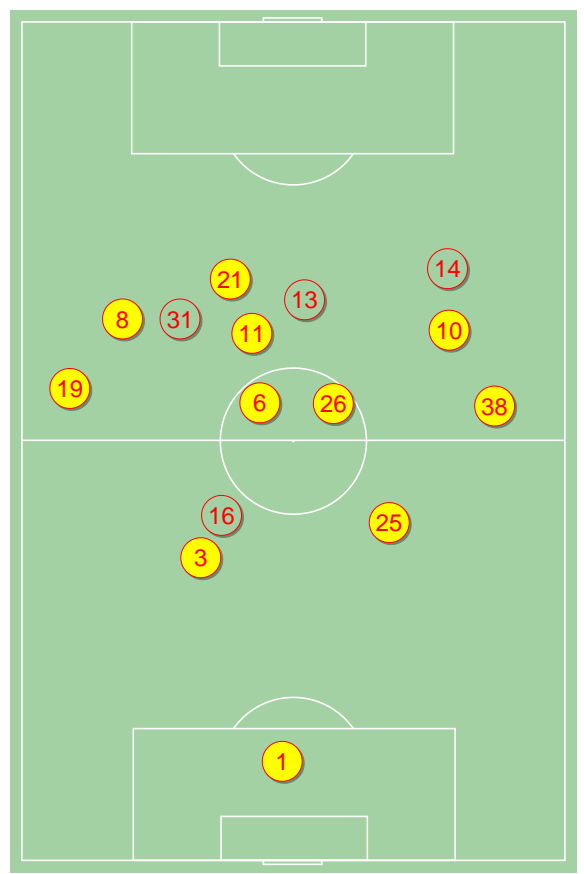
Linia czasu



Średnie pozycje piłkarzy

Jagiellonia Białystok

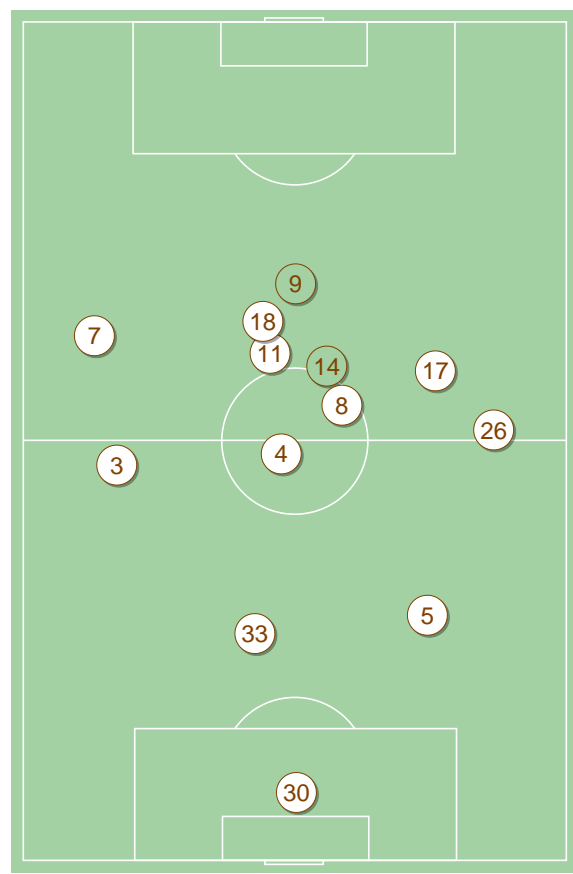
1	Steinbors	
19	Bodvarsson	
3	Augustyn	'79 ▼
25	Tiru	
38	Olszewski	
6	Romanczuk	🟡
26	Pospisil	
8	Mystkowski	'58 ▼
11	Jesus Imaz	
10	Makuszewski	'46 ▼
21	Puljic	'74 ▼
14	Prikryl	'46 ▲
31	Bida	'58 ▲
13	Chernykh	'74 ▲
16	Borysiuk	'79 ▲



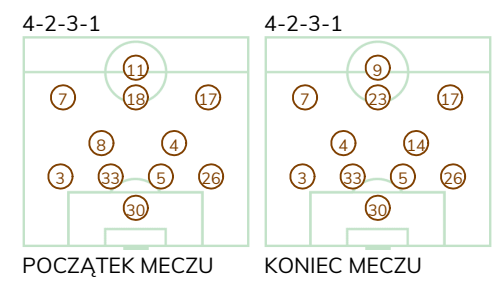
Jagiellonia Białystok ↑

KGHM Zagłębie Lubin

30	Hładun	
3	Balic	🟡
33	Guldan	
5	Simic	⚽
26	Chodyna	
8	Poreba	'90 ▼
4	Bashkirov	
7	Zivec	
18	Starzyński	'77 ▼
17	Szysz	🟡
11	Mraz	'64 ▼
9	Sirk	'64 ▲
14	Żubrowski	'77 ▲
23	Wójcicki	🟡 '90 ▲



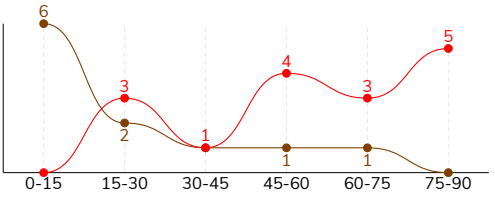
KGHM Zagłębie Lubin ↑



JAGIELLONIA BIAŁYSTOK 0-1 KGHM ZAGŁĘBIE LUBIN

Główne statystyki

STRZAŁY / CELNE	16 / 1	11 / 5
1. połowa	4 / 0	9 / 4
2. połowa	12 / 1	2 / 1



Strzały niecelne	8	3
Strzały zablokowane	7	3
Strzały z pola karnego / celne	8 / 0	7 / 4
Średni dystans do bramki, m	19.9	18.2
Faule	9	13
Żółte / czerwone kartki	1 / 0	3 / 0
Spalone	1	5
Rzuty różne	2	5

Podania

PODANIA / DOKŁADNE	605 / 510 84%	399 / 309 77%
1. połowa	259 / 211 81%	221 / 177 80%
2. połowa	346 / 299 86%	178 / 132 74%
Podanie kluczowe	6 / 4 67%	6 / 3 50%

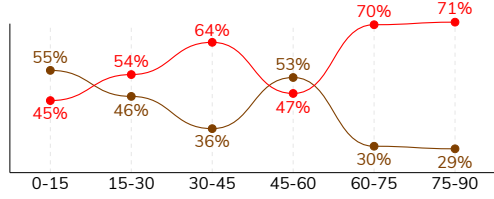
Pojedynki

POJEDYNKI	169 / 88 52%	169 / 81 48%
1. połowa	69 / 33 48%	69 / 36 52%
2. połowa	100 / 55 55%	100 / 45 45%
Pojedynki w powietrzu	48 / 23 48%	48 / 25 52%
Pojedynki na ziemi	121 / 65 54%	121 / 56 46%
Dryblingi / udane	25 / 18 72%	28 / 16 57%
Odbiory / udane	33 / 17 52%	31 / 13 42%
Straty / na własnej połowie	74 / 14	79 / 17
Odzyskane piłki / na połowie przeciwnika	61 / 15	56 / 9

Posiadanie piłki

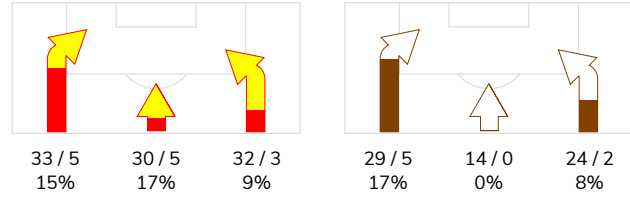
Statystyki drużyn

POSIADANIE PIŁKI	59%	41%
1. połowa	55%	45%
2. połowa	63%	37%

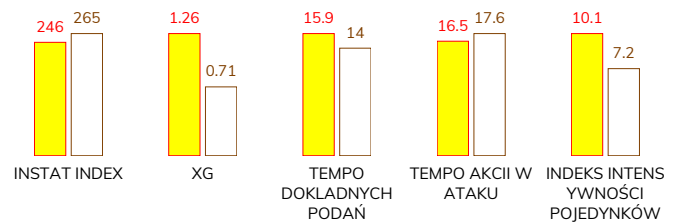


Ataki pozycyjne	82 / 13 16%	48 / 5 10%
Kontrataki	13 / 0 0%	19 / 2 11%
Ataki ze stałych fragmentów	8 / 3 38%	7 / 3 43%
Strzały z rzutów wolnych / celne	1 / 0 0%	-
Warianty rzutów wolnych	3 / 0 0%	2 / 0 0%
Rzuty różne	2 / 1 50%	5 / 3 60%
Rzuty karne / strzelone	-	-

STRONY ATAKU



Kluczowe indeksy występu



TOP-3 InStat Index

25 Tiru	292	5 Simic	331
19 Bodvarsson	290	18 Starzyński	292
26 Pospisil	287	7 Zivec	287

TOP-3 Strzały / celne

11 Jesus Imaz	5 / 1 20%	5 Simic	2 / 1 50%
21 Puljic	3 / 0 0%	3 Balic	1 / 1 100%
26 Pospisil	2 / 0 0%	7 Zivec	1 / 1 100%

TOP-3 Podania

6 Romanczuk	75 / 64 85%	4 Bashkirov	46 / 40 87%
26 Pospisil	77 / 62 81%	8 Poreba	41 / 33 80%
19 Bodvarsson	69 / 62 90%	33 Guldan	38 / 33 87%

TOP-3 Podania kluczowe

26 Pospisil	3 / 3 100%	18 Starzyński	2 / 1 50%
10 Makuszewski	2 / 1 50%	7 Zivec	2 / 1 50%
11 Jesus Imaz	1 / 0 0%	17 Szysz	2 / 1 50%

TOP-3 Pojedynki

25 Tiru	19 / 15 79%	5 Simic	18 / 14 78%
26 Pospisil	24 / 14 58%	7 Zivec	24 / 11 46%
38 Olszewski	20 / 12 60%	3 Balic	16 / 9 56%

TOP-3 Dryblingi

26 Pospisil	7 / 6 86%	17 Szysz	6 / 4 67%
25 Tiru	4 / 4 100%	18 Starzyński	5 / 4 80%
38 Olszewski	4 / 4 100%	7 Zivec	9 / 3 33%

JAGIELLONIA BIAŁYSTOK 0-1 KGHM ZAGŁĘBIE LUBIN

Statystyki zawodników

Jagiellonia Białystok

	INSTA T INDEX	Minuty na boisku	Bramki / asysty	xG	Strzały / celne	Faule	Faulow any	Spalony	Podania / dokładne	Podanie kluczowe	Podania przyjęte	Pojedynki / wygrane	Pojedynki w powietrzu	Pojedynki na ziemi	Dryblingi / udane	Odbiory / udane	Stracone piłki	Odzyska ne piłki
1 Steinbors	274	'100	-	-	-	-	-	-	33 / 25 76%	-	20	1 / 1 100%	-	1 / 1 100%	1 / 1 100%	-	5	3
19 Bodvarsson	290	'100	-	-	-	1	1	-	69 / 62 90%	-	49	12 / 11 92%	7 / 6 86%	5 / 5 100%	1 / 1 100%	3 / 3 100%	3	7
3 Augustyn	257	'82	-	-	-	-	1	-	58 / 51 88%	-	43	10 / 7 70%	2 / 2 100%	8 / 5 63%	1 / 1 100%	3 / 0 0%	4	10
25 Tiru	292	'100	-	-	-	-	-	-	61 / 56 92%	-	43	19 / 15 79%	8 / 6 75%	11 / 9 82%	4 / 4 100%	3 / 3 100%	2	13
38 Olszewski	250	'100	-	-	-	3	-	-	57 / 47 82%	-	39	20 / 12 60%	5 / 0 0%	15 / 12 80%	4 / 4 100%	8 / 6 75%	6	9
6 Romanczuk	248	'100	-	0.36	1 / 0 0%	2	1	-	75 / 64 85%	-	58	17 / 9 53%	6 / 2 33%	11 / 7 64%	-	5 / 3 60%	5	4
26 Pospisil	287	'100	-	0.05	2 / 0 0%	2	-	-	77 / 62 81%	3 / 3 100%	60	24 / 14 58%	6 / 4 67%	18 / 10 56%	7 / 6 86%	4 / 1 25%	11	6
8 Mystkowski	211	'60	-	0.06	2 / 0 0%	1	-	-	11 / 9 82%	-	16	10 / 2 20%	2 / 0 0%	8 / 2 25%	1 / 0 0%	3 / 1 33%	9	1
11 Jesus Imaz	257	'100	-	0.41	5 / 1 20%	-	2	-	60 / 49 82%	1 / 0 0%	58	11 / 4 36%	1 / 1 100%	10 / 3 30%	1 / 1 100%	2 / 0 0%	10	3
10 Makuszewski	213	'49	-	-	-	-	1	1	18 / 13 72%	2 / 1 50%	17	4 / 1 25%	2 / 0 0%	2 / 1 50%	-	-	2	1
21 Puljic	217	'77	-	0.21	3 / 0 0%	1	1	-	20 / 18 90%	-	35	14 / 5 36%	4 / 2 50%	10 / 3 30%	-	-	4	-
14 Prikryl	216	'50	-	0.04	1 / 0 0%	2	1	-	22 / 15 68%	-	29	14 / 3 21%	2 / 0 0%	12 / 3 25%	3 / 0 0%	-	9	-
31 Bida	216	'39	-	-	-	-	-	-	15 / 12 80%	-	15	8 / 2 25%	1 / 0 0%	7 / 2 29%	2 / 0 0%	2 / 0 0%	2	1
13 Chernykh	203	'22	-	0.05	1 / 0 0%	-	1	-	3 / 3 100%	-	7	5 / 2 40%	2 / 0 0%	3 / 2 67%	-	-	1	-
16 Borysiuk	256	'17	-	0.08	1 / 0 0%	-	-	-	26 / 24 92%	-	21	-	-	-	-	-	1	3

KGHM Zagłębie Lubin

	INSTA T INDEX	Minuty na boisku	Bramki / asysty	xG	Strzały / celne	Faule	Faulow any	Spalony	Podania / dokładne	Podanie kluczowe	Podania przyjęte	Pojedynki / wygrane	Pojedynki w powietrzu	Pojedynki na ziemi	Dryblingi / udane	Odbiory / udane	Stracone piłki	Odzyska ne piłki
30 Hładun	276	'100	-	-	-	-	-	-	24 / 20 83%	-	11	-	-	-	-	-	1	5
3 Balic	237	'100	-	0.06	1 / 1 100%	3	-	-	47 / 32 68%	-	23	16 / 9 56%	6 / 4 67%	10 / 5 50%	-	3 / 2 67%	7	6
33 Guldán	259	'100	-	-	-	-	-	-	38 / 33 87%	-	25	12 / 7 58%	4 / 2 50%	8 / 5 63%	-	2 / 1 50%	3	4
5 Simic	331	'100	1 / 0	0.34	2 / 1 50%	3	1	-	39 / 29 74%	-	28	18 / 14 78%	5 / 5 100%	13 / 9 69%	1 / 1 100%	3 / 3 100%	8	10
26 Chodyna	261	'100	-	-	-	-	3	-	38 / 29 76%	-	25	13 / 8 62%	3 / 2 67%	10 / 6 60%	6 / 3 50%	1 / 1 100%	7	9
8 Poreba	285	'93	-	0.03	2 / 0 0%	-	2	-	41 / 33 80%	-	37	11 / 7 64%	1 / 0 0%	10 / 7 70%	1 / 1 100%	4 / 3 75%	5	5
4 Bashkirov	281	'100	-	0.09	2 / 0 0%	1	-	-	46 / 40 87%	-	27	15 / 7 47%	2 / 1 50%	13 / 6 46%	-	5 / 3 60%	5	9
7 Zivec	287	'100	-	0.05	1 / 1 100%	3	1	1	30 / 23 77%	2 / 1 50%	35	24 / 11 46%	6 / 5 83%	18 / 6 33%	9 / 3 33%	4 / 0 0%	11	3
18 Starzyński	292	'80	0 / 1	0.08	1 / 0 0%	-	-	-	39 / 28 72%	2 / 1 50%	35	14 / 6 43%	3 / 1 33%	11 / 5 45%	5 / 4 80%	2 / 0 0%	6	1
17 Szysz	264	'100	-	0.02	1 / 1 100%	2	1	-	28 / 25 89%	2 / 1 50%	26	20 / 7 35%	7 / 2 29%	13 / 5 38%	6 / 4 67%	3 / 0 0%	3	2
11 Mraz	217	'67	-	-	-	-	-	2	13 / 8 62%	-	21	16 / 4 25%	7 / 2 29%	9 / 2 22%	-	1 / 0 0%	11	1
9 Sirk	221	'32	-	0.04	1 / 1 100%	-	-	2	6 / 3 50%	-	9	8 / 0 0%	3 / 0 0%	5 / 0 0%	-	2 / 0 0%	8	-
14 Żubrowski	233	'19	-	-	-	1	-	-	7 / 5 71%	-	4	2 / 1 50%	1 / 1 100%	1 / 0 0%	-	1 / 0 0%	3	1
23 Wójcicki	-	'7	-	-	-	-	-	-	3 / 1 33%	-	3	-	-	-	-	-	1	-



Terminy

Atak

Posiadanie piłki przez jedną drużynę z przejściem na połowę przeciwnika.

Kontratak

Atak z gry, który rozwija się bezpośrednio po przejęciu piłki od przeciwnika. Kontratak trwa nie więcej niż 30 sekund. Prędkość ruchu do bramki przeciwnika przy tym ataku wynosi nie mniej niż 2,6 m/s.

Atak pozycyjny

Atak z gry lub ze stałych fragmentów (wyrzut z autu, rzut wolny). Pozycyjny atak trwa więcej niż 30 sekund lub prędkość ruchu drużyny do bramki przeciwnika jest mniejsza niż 2,6 m/s.

Atak po rzucie wolnym lub wyrzucie z autu

Atak po rozegraniu rzutu różnego, rzutu wolnego lub wyrzutu z autu, przy którym pierwszym lub drugim zagranieniem jest strzał na bramkę lub dośrodkowanie w pole karne.

Atak po rzucie różnym

Akcje drużyny po rozegraniu rzutu różnego aż do straty piłki lub oddalenia piłki przez drużynę przeciwnika do strefy centralnej.

Strzał

Skierowanie piłki do bramki przeciwnika mającej na celu strzelenie bramki. Rejestrowane są strzały celne (w światło bramki), niecelne (w tym strzały w słupek i w poprzeczkę), a także strzały zablokowane przez przeciwnika.

Podanie kluczowe

Podanie do partnera, który jest w sytuacji bramkowej (1 na 1, pusta bramka itd.); podanie do zawodnika, które stwarza realną szansę na zdobycie bramki; podanie które 'odcina' linię obrony w fazie ataku.

Pojedynek

Wszystkie rodzaje pojedynków na boisku. To sumaryczny wskaźnik, zawierający walkę o niekontrolowaną przez nikogo piłkę, pojedynki w powietrzu, dryblingi, odbiory oraz straty, spowodowane odbiorami przeciwnika.

Pojedynek w powietrzu

Walka o piłkę, która znajduje się powyżej poziomu ramion..

Dryblowanie

Aktywna akcja piłkarza, posiadającego piłkę próba ominięcia przeciwnika z pomocą dryblingu. Przy udanym dryblingu zawodnikowi drużyny przeciwnej rejestruje się nieudane odebranie piłki i na odwrót.

Odbiór

Aktywne działanie zawodnika, usiłującego odebrać piłkę zawodnikowi ją posiadającemu (przeciwnikowi w tej sytuacji zostaje zaliczona strata); przeciwdziałanie dryblowaniu przeciwnika również uznaje się za odbiór.

Drybling

Świadomy ruch zawodnika z piłką (przynajmniej trzy kontakty z piłką)

Nieudane przyjęcie piłki

Strata piłki bez starcia z przeciwnikiem, w wyniku nieudanej akcji..

Odzyskane piłki

Akcja piłkarza (przejęcie, przechwyt, wygrany pojedynek), która powoduje stratę piłki przez przeciwnika z dalszą możliwością prowadzenia szybkiego kontrataku.

Strata piłki

Akcja zawodnika (niedokładne podanie, przegrany pojedynek, itd.), która powoduje stratę piłki przez jego drużynę. Jeśli posiadanie piłki zakończy się faulem przeciwnika lub strzałem w światło bramki, to strata nie rejestruje się.

Tempo akcji w ataku

Liczba akcji konstruktywnych na minutę posiadania piłki.

Tempo dokładnych podań

Liczba dokładnych podań na minutę posiadania piłki

Indeks intensywności pojedynków

liczba pojedynków i przechwytych drużyny broniącej - na minutę posiadania piłki przez przeciwnika

xG

System do oceny jakości strzałów wykonanych przez gracza lub drużynę. Liczbę expected goals oblicza się na podstawie rodzaju strzału i strefy, z której został wykonany.