



PKO Bank Polski  
EKSTRAKLASA

KOLEJKA 16   07.02.21		
KONIEC MECZU		
<b>WISŁA KRAKÓW</b>	<b>2 0</b>	<b>JAGIELLONIA BIAŁYSTOK</b>
SADLOK 55' BROWN FORBES 87'		

## RAPORT STATYSTYCZNY

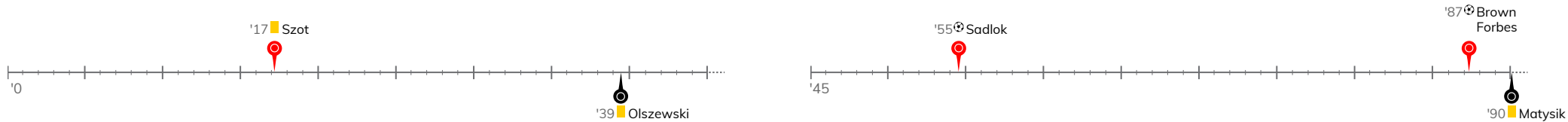


# STATS

# WISŁA KRAKÓW 2-0 JAGIELLONIA BIAŁYSTOK

Informacje o meczu

## Linia czasu



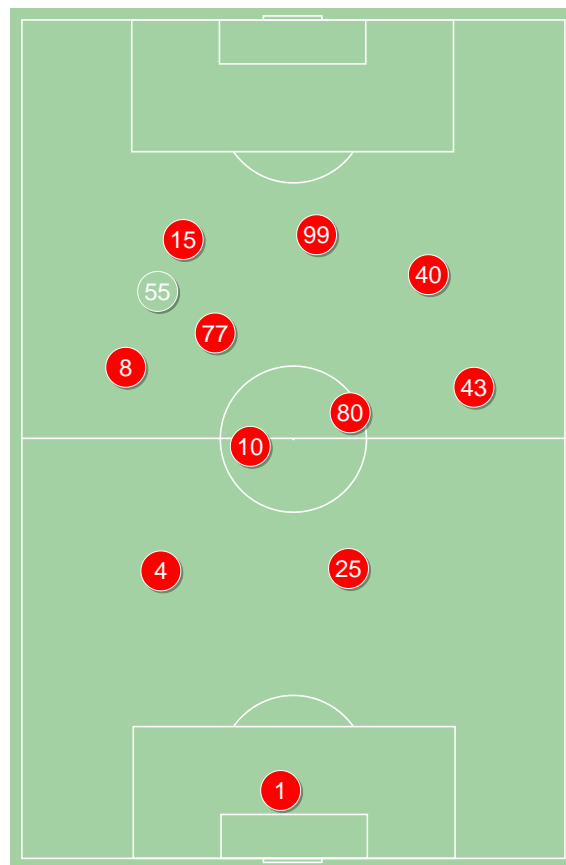
## Średnie pozycje piłkarzy

### Wisła Kraków

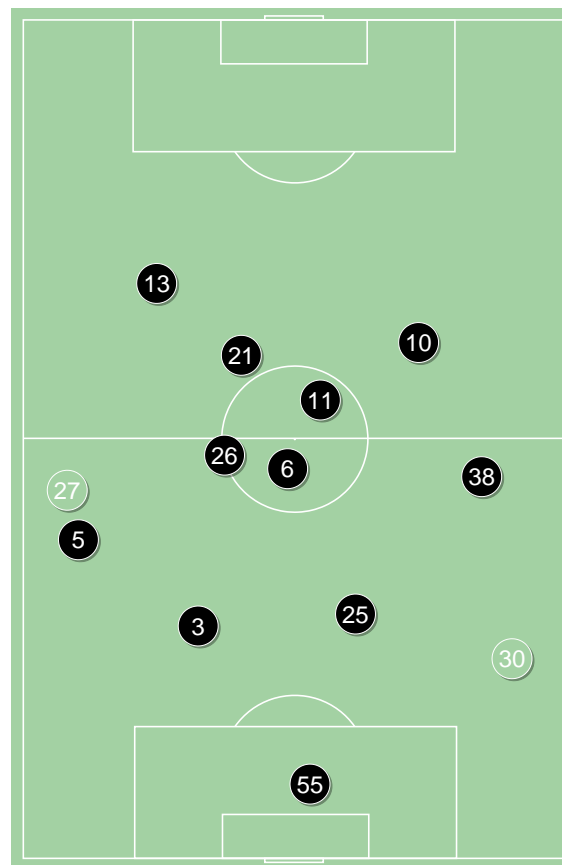
1	Lis	
8	Burliga	
4	Sadlok	⊕
25	Frydrych	
43	Szot	■
80	Plewka	
15	Silva Rocha	'67 ▼
77	Savic	
10	Zhukov	
40	Yeboah	
99	Brown Forbes	⊕
55	Medved	'67 ▲

### Jagiellonia Białystok

55	Dziekonski	
5	Nastic	'73 ▼
3	Augustyn	
25	Tiru	
38	Olszewski	■ '84 ▼
6	Romanczuk	
26	Pospisil	
13	Cernych	'73 ▼
11	Jesus Imaz	
10	Makuszewski	'84 ▼
21	Puljic	'91 ▼
27	Wdowik	'73 ▲
28	Wojtkowski	'73 ▲
30	Matysik	■ '84 ▲
15	Twardek	'84 ▲
36	Bortniczuk	'91 ▲



Wisła Kraków ↑



Jagiellonia Białystok ↑

4-1-4-1



POCZĄTEK MECZU

4-1-4-1



KONIEC MECZU

4-2-3-1



POCZĄTEK MECZU

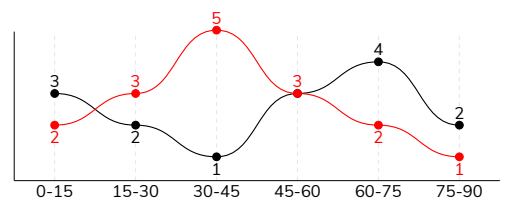
4-3-3



KONIEC MECZU

**WISŁA KRAKÓW 2-0 JAGIELLONIA BIAŁYSTOK**
**Główne statystyki**

STRZAŁY / CELNE	16 / 8	15 / 7
1. połowa	10 / 3	6 / 3
2. połowa	6 / 5	9 / 4



Strzały niecelne	3	6
Strzały zablokowane	3	2
Strzały z pola karnego / celne	12 / 8	11 / 5
Średni dystans do bramki, m	16.4	16.5
Faule	9	8
Żółte / czerwone kartki	1 / 0	2 / 0
Spalone	3	1
Rzuty różne	8	3

**Podania**

PODANIA / DOKŁADNE	355 / 221 62%	394 / 272 69%
1. połowa	180 / 107 59%	177 / 121 68%
2. połowa	175 / 114 65%	217 / 151 70%
Podanie kluczowe	24 / 11 46%	11 / 8 73%

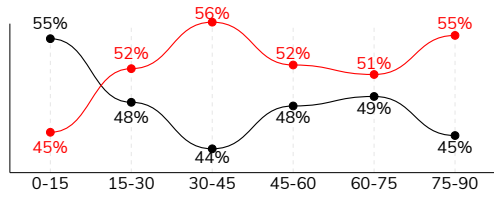
**Pojedynki**

POJEDYNKI	191 / 90 47%	191 / 101 53%
1. połowa	94 / 47 50%	94 / 47 50%
2. połowa	97 / 43 44%	97 / 54 56%
Pojedynki w powietrzu	57 / 23 40%	57 / 34 60%
Pojedynki na ziemi	134 / 67 50%	134 / 67 50%
Dryblingi / udane	29 / 16 55%	21 / 14 67%
Odbiory / udane	29 / 15 52%	40 / 24 60%
Straty / na własnej połowie	94 / 21	91 / 21
Odzyskane piłki / na połowie przeciwnika	72 / 15	66 / 14

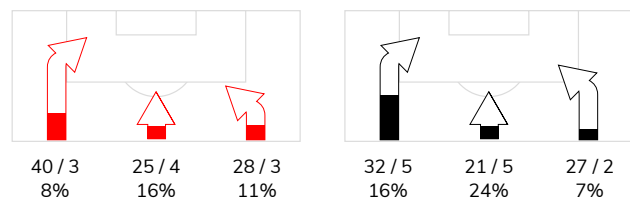
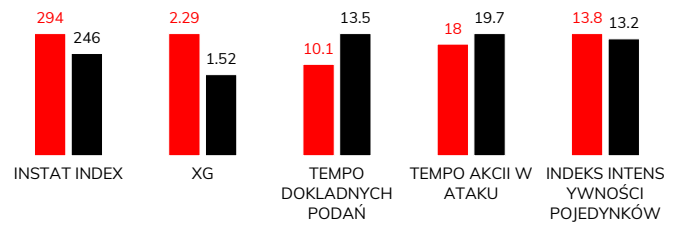

**Posiadanie piłki**

Statystyki drużyn

POSIADANIE PIŁKI	52%	48%
1. połowa	51%	49%
2. połowa	53%	47%



Ataki pozycyjne ze strzałami	73 / 9 12%	63 / 8 13%
Kontrataki	20 / 1 5%	17 / 4 24%
Ataki ze stałych fragmentów	16 / 5 31%	5 / 3 60%
Strzały z rzutów wolnych / celne	-	-
Warianty rzutów wolnych	5 / 3 60%	2 / 0 0%
Rzuty różne	8 / 1 13%	3 / 3 100%
Rzuty karne / strzelone	-	-

**STRONY ATAKU**

**Kluczowe indeksy występu**

**TOP-3 InStat Index**


1 Lis	368	10 Makuszewski	301
4 Sadlok	355	6 Romanczuk	270
10 Zhukov	319	5 Nastic	265

**TOP-3 Strzały / celne**


99 Brown Forbes	5 / 4 80%	10 Makuszewski	3 / 2 67%
15 Silva Rocha	3 / 1 33%	6 Romanczuk	3 / 1 33%
25 Frydrych	2 / 1 50%	3 Augustyn	2 / 1 50%

**TOP-3 Podania**



43 Szot	46 / 35 76%	6 Romanczuk	56 / 41 73%
8 Burliga	49 / 34 69%	55 Dziekonski	36 / 31 86%
10 Zhukov	39 / 26 67%	5 Nastic	35 / 27 77%

**TOP-3 Podania kluczowe**


77 Savic	6 / 3 50%	10 Makuszewski	3 / 3 100%
8 Burliga	4 / 1 25%	11 Jesus Imaz	3 / 2 67%
40 Yeboah	3 / 1 33%	5 Nastic	1 / 1 100%

**TOP-3 Pojedynki**


10 Zhukov	20 / 14 70%	6 Romanczuk	27 / 16 59%
99 Brown Forbes	32 / 12 38%	21 Puljic	25 / 14 56%
25 Frydrych	20 / 12 60%	25 Tiru	19 / 14 74%

**TOP-3 Dryblingi**


10 Zhukov	5 / 4 80%	38 Olszewski	4 / 3 75%
55 Medved	5 / 3 60%	26 Pospisil	3 / 3 100%
40 Yeboah	2 / 2 100%	6 Romanczuk	2 / 2 100%

# WISŁA KRAKÓW 2-0 JAGIELLONIA BIAŁYSTOK

## Statystyki zawodników

### Wisła Kraków

	INSTA T INDEX	Minuty na boisku	Bramki / asysty	xG	Strzały / celne	Faule	Faulow any	Spalony	Podania / dokładne	Podanie kluczowe	Podania przyjęte	Pojedyunki / wygrane	Pojedyunki w powietrzu	Pojedyunki na ziemi	Dryblingi / udane	Odbiory / udane	Stracone piłki	Odzyska ne piłki
1 Lis	368	'93	-	-	-	-	-	-	29 / 24 83%	-	9	-	-	-	-	-	3	10
8 Burliga	304	'93	-	0.26	1 / 1 100%	-	-	1	49 / 34 69%	4 / 1 25%	26	15 / 10 67%	2 / 2 100%	13 / 8 62%	2 / 1 50%	6 / 4 67%	13	11
4 Sadlok	355	'93	1 / 0	0.02	1 / 1 100%	-	1	-	28 / 21 75%	1 / 1 100%	3	13 / 10 77%	5 / 4 80%	8 / 6 75%	1 / 1 100%	1 / 0 0%	4	10
25 Frydrych	291	'93	-	0.37	2 / 1 50%	2	-	-	30 / 14 47%	2 / 1 50%	7	20 / 12 60%	9 / 4 44%	11 / 8 73%	-	-	8	14
43 Szot	303	'93	-	0.05	1 / 0 0%	1	1	-	46 / 35 76%	1 / 1 100%	12	13 / 7 54%	3 / 1 33%	10 / 6 60%	2 / 1 50%	4 / 2 50%	4	6
80 Plewka	219	'93	-	-	-	-	-	-	21 / 12 57%	-	11	13 / 4 31%	4 / 0 0%	9 / 4 44%	2 / 1 50%	1 / 0 0%	5	3
15 Silva Rocha	259	'67	-	0.13	3 / 1 33%	3	1	1	17 / 9 53%	2 / 1 50%	23	14 / 3 21%	2 / 1 50%	12 / 2 17%	4 / 1 25%	1 / 0 0%	8	-
77 Savic	262	'93	-	0.10	1 / 0 0%	1	1	1	42 / 22 52%	6 / 3 50%	29	22 / 9 41%	5 / 1 20%	17 / 8 47%	2 / 1 50%	4 / 2 50%	10	5
10 Zhukov	319	'93	0 / 1	-	-	-	2	-	39 / 26 67%	2 / 1 50%	22	20 / 14 70%	3 / 1 33%	17 / 13 76%	5 / 4 80%	5 / 4 80%	6	8
40 Yeboah	279	'93	-	0.22	2 / 0 0%	2	-	-	23 / 9 39%	3 / 1 33%	23	15 / 6 40%	3 / 1 33%	12 / 5 42%	2 / 2 100%	5 / 2 40%	13	2
99 Brown Forbes	312	'93	1 / 0	1.14	5 / 4 80%	-	2	1	20 / 8 40%	1 / 0 0%	41	32 / 12 38%	18 / 8 44%	14 / 4 29%	4 / 1 25%	1 / 1 100%	16	3
55 Medved	252	'26	-	-	-	-	-	-	11 / 7 64%	2 / 1 50%	15	14 / 3 21%	3 / 0 0%	11 / 3 27%	5 / 3 60%	1 / 0 0%	4	-

### Jagiellonia Białystok

	INSTA T INDEX	Minuty na boisku	Bramki / asysty	xG	Strzały / celne	Faule	Faulow any	Spalony	Podania / dokładne	Podanie kluczowe	Podania przyjęte	Pojedyunki / wygrane	Pojedyunki w powietrzu	Pojedyunki na ziemi	Dryblingi / udane	Odbiory / udane	Stracone piłki	Odzyska ne piłki
55 Dziekonski	257	'93	-	-	-	-	-	-	36 / 31 86%	-	6	1 / 1 100%	-	1 / 1 100%	1 / 1 100%	-	2	12
5 Nastic	265	'72	-	0.04	1 / 0 0%	1	-	-	35 / 27 77%	1 / 1 100%	13	14 / 9 64%	2 / 2 100%	12 / 7 58%	2 / 1 50%	6 / 3 50%	7	6
3 Augustyn	250	'93	-	0.43	2 / 1 50%	1	-	-	23 / 16 70%	-	12	11 / 7 64%	7 / 4 57%	4 / 3 75%	-	1 / 1 100%	3	10
25 Tiru	227	'93	-	-	-	-	1	-	30 / 19 63%	1 / 1 100%	13	19 / 14 74%	5 / 5 100%	14 / 9 64%	-	6 / 3 50%	5	10
38 Olszewski	255	'84	-	0.07	1 / 0 0%	1	4	-	35 / 25 71%	-	19	17 / 13 76%	1 / 1 100%	16 / 12 75%	4 / 3 75%	3 / 3 100%	3	3
6 Romanczuk	270	'93	-	0.26	3 / 1 33%	3	-	-	56 / 41 73%	-	38	27 / 16 59%	8 / 5 63%	19 / 11 58%	2 / 2 100%	9 / 5 56%	10	7
26 Pospisil	229	'93	-	0.02	1 / 1 100%	-	-	-	40 / 26 65%	-	25	15 / 7 47%	5 / 1 20%	10 / 6 60%	3 / 3 100%	3 / 2 67%	6	7
13 Cernych	236	'72	-	0.36	2 / 1 50%	-	2	-	17 / 11 65%	1 / 0 0%	26	20 / 7 35%	6 / 3 50%	14 / 4 29%	2 / 1 50%	1 / 1 100%	10	-
11 Jesus Imaz	230	'93	-	-	-	-	-	1	33 / 18 55%	3 / 2 67%	35	18 / 3 17%	2 / 0 0%	16 / 3 19%	1 / 0 0%	3 / 2 67%	17	4
10 Makuszewski	301	'84	-	0.24	3 / 2 67%	1	-	-	28 / 20 71%	3 / 3 100%	31	14 / 5 36%	4 / 1 25%	10 / 4 40%	2 / 2 100%	2 / 1 50%	10	3
21 Puljic	244	'91	-	0.10	2 / 1 50%	-	1	-	36 / 22 61%	1 / 1 100%	37	25 / 14 56%	16 / 11 69%	9 / 3 33%	2 / 1 50%	2 / 1 50%	10	2
27 Wdowik	231	'20	-	-	-	-	1	-	16 / 9 56%	-	7	1 / 1 100%	1 / 1 100%	-	-	-	4	2
28 Wojtkowski	208	'20	-	-	-	-	-	-	2 / 1 50%	1 / 0 0%	3	1 / 0 0%	-	1 / 0 0%	-	-	-	-
30 Matysik	238	'9	-	-	-	1	-	-	6 / 5 83%	-	3	4 / 2 50%	-	4 / 2 50%	-	3 / 1 33%	1	-
15 Twardek	-	'9	-	-	-	-	-	-	1 / 1 100%	-	3	4 / 2 50%	-	4 / 2 50%	2 / 0 0%	1 / 1 100%	2	-
36 Bortniczuk	-	'2	-	-	-	-	-	-	-	-	1	-	-	-	-	-	1	-

## Terminy

**Atak**

Posiadanie piłki przez jedną drużynę z przejściem na połowę przeciwnika.

**Kontratak**

Atak z gry, który rozwija się bezpośrednio po przejęciu piłki od przeciwnika. Kontratak trwa nie więcej niż 30 sekund. Prędkość ruchu do bramki przeciwnika przy tym ataku wynosi nie mniej niż 2,6 m/s.

**Atak pozycyjny**

Atak z gry lub ze stałych fragmentów (wyrzut z autu, rzut wolny). Pozycyjny atak trwa więcej niż 30 sekund lub prędkość ruchu drużyny do bramki przeciwnika jest mniejsza niż 2,6 m/s.

**Atak po rzucie wolnym lub wyrzucie z autu**

Atak po rozegraniu rzutu różnego, rzutu wolnego lub wyrzutu z autu, przy którym pierwszym lub drugim zagranieniem jest strzał na bramkę lub dośrodkowanie w pole karne.

**Atak po rzucie różnym**

Akcje drużyny po rozegraniu rzutu różnego aż do straty piłki lub oddalenia piłki przez drużynę przeciwnika do strefy centralnej.

**Strzał**

Skierowanie piłki do bramki przeciwnika mającej na celu strzelenie bramki. Rejestrowane są strzały celne (w światło bramki), niecelne (w tym strzały w słupek i w poprzeczkę), a także strzały zablokowane przez przeciwnika.

**Podanie kluczowe**

Podanie do partnera, który jest w sytuacji bramkowej (1 na 1, pusta bramka itd.); podanie do zawodnika, które stwarza realną szansę na zdobycie bramki; podanie które 'odcina' linię obrony w fazie ataku.

**Pojedynki**

Wszystkie rodzaje pojedynków na boisku. To sumaryczny wskaźnik, zawierający walkę o niekontrolowaną przez nikogo piłkę, pojedynki w powietrzu, dryblingi, odbiory oraz straty, spowodowane odbiorami przeciwnika.

**Pojedynek w powietrzu**

Walka o piłkę, która znajduje się powyżej poziomu ramion..

**Dryblowanie**

Aktywna akcja piłkarza, posiadającego piłkę próba ominięcia przeciwnika z pomocą dryblingu. Przy udanym dryblingu zawodnikowi drużyny przeciwnej rejestruje się nieudane odebranie piłki i na odwrót.

**Odbiór**

Aktywne działanie zawodnika, usiłującego odebrać piłkę zawodnikowi ją posiadającemu (przeciwnikowi w tej sytuacji zostaje zaliczona strata); przeciwdziałanie dryblowaniu przeciwnika również uznaje się za odbiór.

**Drybling**

Świadomy ruch zawodnika z piłką (przynajmniej trzy kontakty z piłką)

**Nieudane przyjęcie piłki**

Strata piłki bez starcia z przeciwnikiem, w wyniku nieudanej akcji..

**Odzyskane piłki**

Akcja piłkarza (przejęcie, przechwyt, wygrany pojedynek), która powoduje stratę piłki przez przeciwnika z dalszą możliwością prowadzenia szybkiego kontrataku.

**Strata piłki**

Akcja zawodnika (niedokładne podanie, przegrany pojedynek, itd.), która powoduje stratę piłki przez jego drużynę. Jeśli posiadanie piłki zakończy się faulem przeciwnika lub strzałem w światło bramki, to strata nie rejestruje się.

**Tempo akcji w ataku**

Liczba akcji konstruktywnych na minutę posiadania piłki.

**Tempo dokładnych podań**

Liczba dokładnych podań na minutę posiadania piłki

**Indeks intensywności pojedynków**

liczba pojedynków i przechwytych drużyny broniącej - na minutę posiadania piłki przez przeciwnika

**xG**

System do oceny jakości strzałów wykonanych przez gracza lub drużynę. Liczbę expected goals oblicza się na podstawie rodzaju strzału i strefy, z której został wykonany.