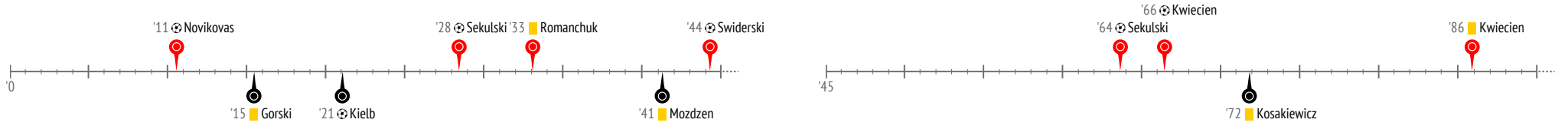




12.12.17

Jagiellonia Białystok 5:1 Korona Kielce

Linia czasu



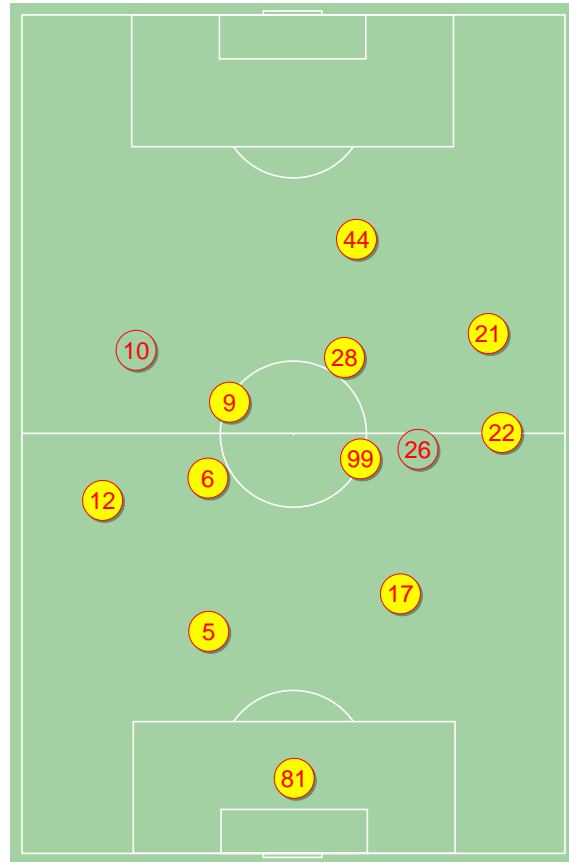
Średnie pozycje piłkarzy

Jagiellonia Białystok

81	Pawelek	
12	Sitya	'84 ▼
5	Mitrovic	
17	Runje	
22	Grzyb	
6	Romanchuk	■
99	Kwecien	⊕ ■
9	Novikovas	⊕ '61 ▼
28	Swiderski	⊕ '74 ▼
21	Frankowski	
44	Sekulski	⊕ ⊕
10	Cernych	'61 ▲
26	Pospisil	'74 ▲
14	Wasiluk	'84 ▲

Korona Kielce

1	Gostomski	
19	Kallaste	'58 ▼
5	Kovacevic	
23	Diaw	'46 ▼
32	Dejmek	
26	Rymaniak	
20	Burdanski	'46 ▼
27	Kielb	⊕
16	Gorski	■
8	Mozden	■
21	Kosakiewicz	■
6	Cvijanovic	'46 ▲
9	Kacharava	'46 ▲
89	Soriano	'58 ▲



Jagiellonia Białystok ↑



Korona Kielce ↑

4-2-3-1



POCZĄTEK MECZU

4-2-3-1



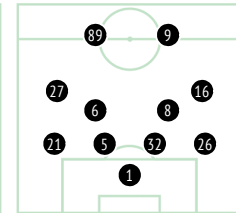
KONIEC MECZU

4-2-3-1



POCZĄTEK MECZU

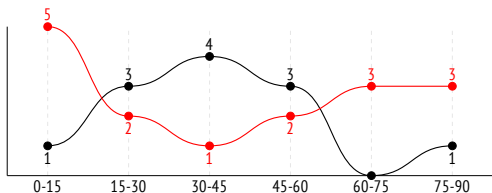
4-4-2



KONIEC MECZU

Główne statystyki

STRZAŁY / CELNE	16 / 11	12 / 2
1 połowa	8 / 5	8 / 2
2 połowa	8 / 6	4 / 0



Strzały niecelne	2	6
Strzały przejęte	3	3
Strzały z pola karnego / celne	12 / 8	6 / 0
Średni dystans do bramki, m	15.4	20.6
Faule	18	23
Żółte / czerwone kartki	2 / 0	3 / 0
Spalone	1	-
Rzuty różne	3	3

Podania

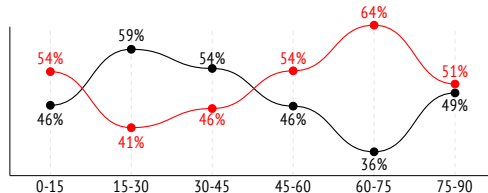
PODANIA / DOKŁADNE	435 / 354 81%	439 / 357 81%
1 połowa	191 / 150 79%	223 / 184 83%
2 połowa	244 / 204 84%	216 / 173 80%
Podanie kluczowe	29 / 15 52%	16 / 11 69%

Pojedynki

POJEDYNKI	161 / 96 60%	161 / 65 40%
1 połowa	76 / 48 63%	76 / 28 37%
2 połowa	85 / 48 56%	85 / 37 44%
Pojedynki w powietrzu	47 / 26 55%	47 / 21 45%
Pojedynki na ziemi	114 / 70 61%	114 / 44 39%
Zwody / udane	30 / 20 67%	19 / 7 37%
Odbiory / udane	34 / 27 79%	36 / 16 44%
Straty / na własnej połowie	72 / 14	68 / 10
Nabycie piłki / na połowie przeciwnika	65 / 8	64 / 8

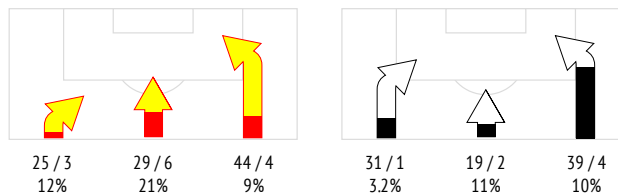
Posiadanie piłki

POSIADANIE PIŁKI	51%	49%
1 połowa	46%	54%
2 połowa	56%	44%

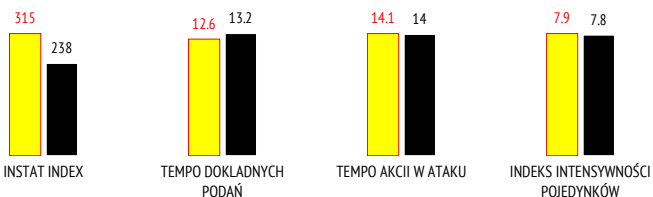


Ataki pozycyjne	75 / 11 15%	67 / 5 7%
Kontrataki	23 / 2 9%	22 / 2 9%
Stały fragment w ataku	7 / 2 29%	13 / 4 31%
Strzał z rzutu wolnego / celne	1 / 1 100%	1 / 0 0%
Warianty stałych fragmentów gry	2 / 1 50%	4 / 0 0%
Kombinacyjne rzuty różne	3 / 0 0%	3 / 1 33%
Rzuty karne / strzelone	-	-

STRONY ATAKU



Kluczowe indeksy występu



44 Sekulski	465
21 Frankowski	368
99 Kwiecień	351

TOP-3 InStat Index

27 Kielb	306
5 Kovacevic	259
19 Kallaste	252



44 Sekulski	5 / 4 80%
28 Swiderski	4 / 3 75%
9 Novikovas	2 / 2 100%

TOP-3 Strzały / celne

27 Kielb	4 / 1 25%
5 Kovacevic	1 / 1 100%
20 Burdenski	2 / 0 0%



22 Grzyb	61 / 47 77%
17 Runje	46 / 43 93%
21 Frankowski	45 / 35 78%

TOP-3 Podania

5 Kovacevic	59 / 51 86%
8 Mozden	53 / 46 87%
32 Dejmek	53 / 43 81%



21 Frankowski	8 / 5 63%
44 Sekulski	7 / 3 43%
10 Cernych	3 / 2 67%

TOP-3 Podania kluczowe

27 Kielb	7 / 4 57%
9 Kacharava	2 / 2 100%
8 Mozden	1 / 1 100%



99 Kwiecień	33 / 20 61%
6 Romanchuk	20 / 13 65%
21 Frankowski	20 / 12 60%

TOP-3 Pojedynki

5 Kovacevic	24 / 14 58%
32 Dejmek	13 / 10 77%
8 Mozden	17 / 7 41%



99 Kwiecień	7 / 5 71%
21 Frankowski	6 / 4 67%
28 Swiderski	5 / 4 80%

TOP-3 Zwody

19 Kallaste	5 / 2 40%
27 Kielb	3 / 2 67%
16 Gorski	2 / 1 50%



Jagiellonia Białystok

	INSTAT INDEX	Minuty na boisku	Bramki	Asysty	Strzały / celne	Faule	Faulowany	Spalone	Podania / dokładne	Podanie kluczowe	Podania przyjęte	Pojedyunki / wygrane	Pojedyunki w powietrzu	Pojedyunki na ziemi	Zwody / udane	Odbiory / udane	Strata piłki	Nabycie piłki
81 Pawelek	246	'92	-	-	-	-	-	-	25 / 22 88%	-	3	-	-	-	-	-	1	11
12 Sitya	328	'85	-	1	-	-	1	-	38 / 29 76%	1 / 1 100%	25	8 / 6 75%	1 / 1 100%	7 / 5 71%	2 / 1 50%	4 / 4 100%	7	5
5 Mitrovic	307	'92	-	-	-	1	-	-	30 / 28 93%	-	24	13 / 9 69%	8 / 5 63%	5 / 4 80%	-	2 / 2 100%	5	11
17 Runje	289	'92	-	-	-	-	1	-	46 / 43 93%	-	36	6 / 6 100%	3 / 3 100%	3 / 3 100%	-	-	-	5
22 Grzyb	310	'92	-	-	1 / 1 100%	1	-	-	61 / 47 77%	1 / 0 0%	27	9 / 8 89%	4 / 3 75%	5 / 5 100%	1 / 1 100%	3 / 3 100%	6	8
6 Romanchuk	298	'92	-	-	1 / 0 0%	2	2	-	43 / 34 79%	-	33	20 / 13 65%	7 / 5 71%	13 / 8 62%	1 / 1 100%	6 / 3 50%	5	5
99 Kwiecien	351	'92	1	-	3 / 1 33%	8	3	-	39 / 32 82%	1 / 1 100%	36	33 / 20 61%	7 / 3 43%	26 / 17 65%	7 / 5 71%	9 / 7 78%	6	11
9 Novikovas	333	'63	1	1	2 / 2 100%	-	3	1	25 / 18 72%	2 / 1 50%	21	10 / 5 50%	-	10 / 5 50%	4 / 3 75%	1 / 1 100%	6	1
28 Swiderski	344	'76	1	-	4 / 3 75%	1	6	-	21 / 17 81%	1 / 0 0%	29	15 / 9 60%	3 / 2 67%	12 / 7 58%	5 / 4 80%	1 / 0 0%	7	3
21 Frankowski	368	'92	-	1	-	2	3	-	45 / 35 78%	5 / 3 60%	46	20 / 12 60%	4 / 2 50%	16 / 10 63%	6 / 4 67%	5 / 4 80%	8	2
44 Sekulski	465	'92	2	1	5 / 4 80%	2	4	-	19 / 14 74%	4 / 1 25%	34	17 / 5 29%	8 / 2 25%	9 / 3 33%	-	1 / 1 100%	11	-
10 Cernych	237	'29	-	1	-	-	-	-	22 / 15 68%	1 / 0 0%	20	4 / 0 0%	1 / 0 0%	3 / 0 0%	2 / 0 0%	-	7	-
26 Pospisil	222	'16	-	-	-	1	-	-	19 / 18 95%	-	19	5 / 2 40%	1 / 0 0%	4 / 2 50%	2 / 1 50%	1 / 1 100%	3	2
14 Wasiluk	-	'6	-	-	-	-	-	-	2 / 2 100%	-	1	1 / 1 100%	-	1 / 1 100%	-	1 / 1 100%	-	1

Korona Kielce

	INSTAT INDEX	Minuty na boisku	Bramki	Asysty	Strzały / celne	Faule	Faulowany	Spalone	Podania / dokładne	Podanie kluczowe	Podania przyjęte	Pojedyunki / wygrane	Pojedyunki w powietrzu	Pojedyunki na ziemi	Zwody / udane	Odbiory / udane	Strata piłki	Nabycie piłki
1 Gostomski	243	'92	-	-	-	-	-	-	28 / 24 86%	-	10	-	-	-	-	-	3	10
19 Kallaste	252	'59	-	1	-	-	2	-	32 / 26 81%	-	23	14 / 6 43%	3 / 2 67%	11 / 4 36%	5 / 2 40%	4 / 1 25%	3	6
5 Kovacevic	259	'92	-	-	1 / 1 100%	7	2	-	59 / 51 86%	-	33	24 / 14 58%	8 / 6 75%	16 / 8 50%	1 / 0 0%	7 / 2 29%	2	15
23 Diaw	233	'47	-	-	-	2	1	-	17 / 13 76%	-	10	4 / 3 75%	3 / 2 67%	1 / 1 100%	-	1 / 1 100%	1	4
32 Dejmek	239	'92	-	-	1 / 0 0%	1	1	-	53 / 43 81%	-	33	13 / 10 77%	6 / 5 83%	7 / 5 71%	-	2 / 1 50%	2	8
26 Rymaniak	248	'92	-	-	-	-	-	-	48 / 37 77%	-	39	4 / 1 25%	2 / 0 0%	2 / 1 50%	1 / 1 100%	-	6	5
20 Burdenski	239	'47	-	-	2 / 0 0%	1	1	-	18 / 17 94%	-	21	12 / 2 17%	3 / 0 0%	9 / 2 22%	2 / 1 50%	3 / 0 0%	3	-
27 Kielb	306	'92	1	-	4 / 1 25%	1	3	-	33 / 24 73%	3 / 2 67%	40	15 / 5 33%	4 / 1 25%	11 / 4 36%	3 / 2 67%	2 / 1 50%	11	1
16 Gorski	214	'92	-	-	1 / 0 0%	2	2	-	13 / 9 69%	1 / 0 0%	27	23 / 6 26%	8 / 1 13%	15 / 5 33%	2 / 1 50%	3 / 3 100%	12	3
8 Mozdzen	222	'92	-	-	1 / 0 0%	4	3	-	53 / 46 87%	1 / 1 100%	45	17 / 7 41%	5 / 3 60%	12 / 4 33%	-	3 / 1 33%	8	4
21 Kosakiewicz	237	'92	-	-	1 / 0 0%	2	1	-	37 / 29 78%	1 / 1 100%	28	12 / 5 42%	1 / 0 0%	11 / 5 45%	-	4 / 3 75%	3	5
6 Cvijanovic	228	'45	-	-	-	2	1	-	34 / 30 88%	-	26	9 / 3 33%	1 / 0 0%	8 / 3 38%	2 / 0 0%	4 / 1 25%	4	3
9 Kacharava	218	'45	-	-	1 / 0 0%	1	1	-	13 / 8 62%	1 / 1 100%	20	9 / 1 11%	3 / 1 33%	6 / 0 0%	2 / 0 0%	-	7	-
89 Soriano	200	'32	-	-	-	-	-	-	1 / 0 0%	1 / 0 0%	2	5 / 2 40%	-	5 / 2 40%	1 / 0 0%	3 / 2 67%	3	-

Atak

To posiadanie piłki przez jedną drużynę z przejściem na połowę przeciwnika.

Szybki atak (kontratak)

atak z gry, który rozwija się bezpośrednio po przejęciu piłki od przeciwnika. Szybki atak trwa nie więcej niż 20 sekund. Prędkość ruchu do bramki przeciwnika przy tym ataku wynosi nie mniej niż 3 m/s.

Atak pozycyjny

Atak z gry lub stałych fragmentów (aut, rzut wolny). Pozycyjny atak trwa więcej niż 20s lub prędkość ruchu drużyny do bramki przeciwnika jest mniejsza niż 3 m/s.

Atak z rzutu wolnego lub autu.

Atak po rozegraniu rzutu wolnego lub autu, przy którym pierwszym lub drugim działaniem jest strzał na bramkę, lub podanie w pole karne przeciwnika.

Atak z rzutu rożnego.

Akcje drużyny po rozegraniu rzutu rożnego aż do końca posiadania piłki lub oddalenia piłki przez drużynę przeciwnika do strefy centralnej.

Strzał

Skierowanie piłki do bramki przeciwnika mające na względzie strzelenie bramki. Rejestrowane są strzały celne (w światło bramki), niecelne (w tym strzały w słupek i w poprzeczkę), a także strzały przejęte przez przeciwnika.

Podanie kluczowe

Podanie do partnera, który jest w sytuacji bramkowej (1 na 1, pusta bramka itd.); podanie do zawodnika, które stwarza realną szansę na zdobycie bramki; podanie które 'odcina' linię obrony w fazie ataku.

Pojedynki

Wszystkie rodzaje walki o piłkę piłkarzy na boisku. Pojedynki nie są rejestrowane dodatkowo, jest to sumaryczny wskaźnik, zawiera walkę o piłkę w neutralnym położeniu zarówno na ziemi jak i w powietrzu, dryblingi, odebrania piłki oraz utraty piłki przy odbiorach przeciwnika

Pojedynki w powietrzu

Walka o piłkę, która znajduje się powyżej poziomu ramion.

Dryblowanie

Aktywna akcja piłkarza, posiadającego piłkę próba ominięcia przeciwnika z pomocą dryblingu. Przy udanym dryblingu zawodnikowi drużyny przeciwnej rejestruje się nieudane odebranie piłki i na odwrót.

Odebranie piłki przeciwnikowi i strata piłki w walce

Aktywne działanie zawodnika, usiłującego odebrać piłkę zawodnikowi posiadającemu ją (przeciwnikowi rejestruje się strata piłki poprzez odebranie); odebranie to także przeszkadzanie w dryblowaniu przeciwnikowi.

Posiadanie piłki

Ruch zawodnika z piłką (mniej niż 3 dotknięcia piłki).

Nieudane przyjęcie piłki (nieudana kontrola nad piłką)

Strata piłki bez jakiegokolwiek walki z przeciwnikiem, spowodowana przez techniczne błędy rywala.

Nabycie piłki

Akcja piłkarza (przejęcie, przechwyt, wygrany pojedynek), która powoduje stratę piłki przez przeciwnika z dalszą możliwością prowadzenia szybkiego ataku.

Strata piłki

Akcja zawodnika (niedokładne podanie, przegrany pojedynek, itd.), która powoduje stratę piłki przez jego drużynę. Jeśli posiadanie piłki zakończy się faulem przeciwnika lub strzałem w światło bramki, to strata nie rejestruje się.

Tempo akcji w ataku

Liczba akcji skierowanych na atak w momencie posiadania piłki.

Tempo dokładnych podań

Liczba dokładnych podań w momencie posiadania piłki

Indeks intensywności pojedynków

liczba pojedynków i przechwytywów drużyny broniącej- na minutę -w czasie posiadania piłki przez przeciwnika