



17.11.17

Jagiellonia Białystok 0:0 Bruk-Bet Termalica Nieciecza

Linia czasu



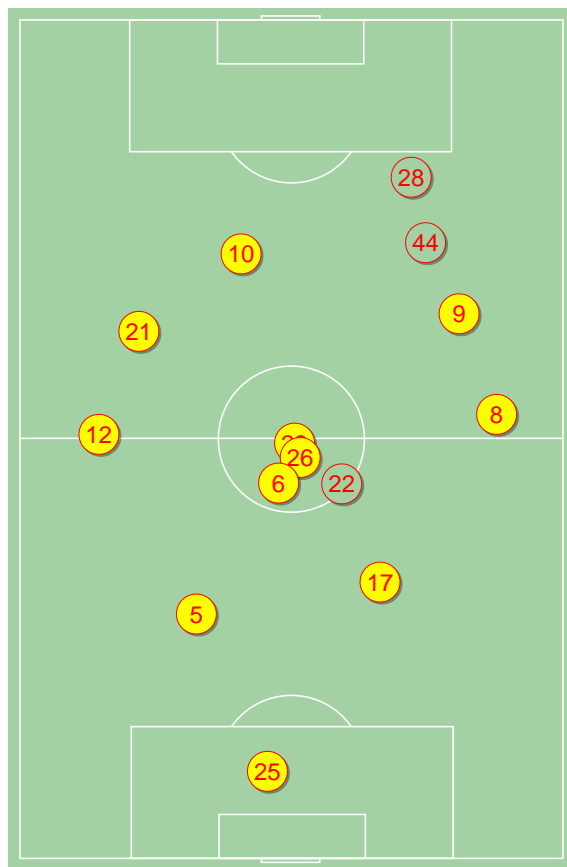
Średnie pozycje piłkarzy

Jagiellonia Białystok

25	Kelemen	
12	Sitya	
5	Mitrovic	
17	Runje	
8	Burliga	
6	Romanchuk	
23	Wlazlo	'87 ▼
21	Frankowski	
26	Pospisil	'79 ▼
9	Novikovas	'73 ▼
10	Cernych	
28	Swiderski	'73 ▲
44	Sekulski	'79 ▲
22	Grzyb	'87 ▲

Bruk-Bet Termalica Nieciecza

82	Mucha	
16	Mikovic	
77	Putitvsev	
25	Kupczak	
8	Fryc	
37	Mrozik	'87 ▼
5	Jovanovic	
19	Guba	'61 ▼
28	Piatek	
20	Pawlowski	
18	Spiaczka	'92 ▼
7	Gergel	'61 ▲
33	Krystian Peda	'87 ▲
10	Stefanik	'92 ▲



4-2-3-1



POCZĄTEK MECZU

4-2-3-1



KONIEC MECZU

4-2-3-1



POCZĄTEK MECZU

4-2-3-1



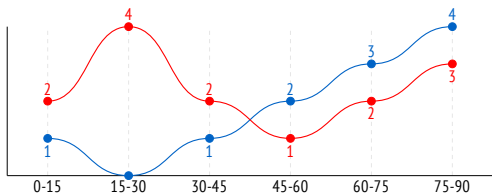
KONIEC MECZU

Jagiellonia Białystok ↑

Bruk-Bet Termalica Nieciecza ↑

Główne statystyki

STRZAŁY / CELNE	14 / 2	11 / 1
1 połowa	8 / 2	2 / 0
2 połowa	6 / 0	9 / 1



Strzały niecelne	9	7
Strzały przejęte	2	3
Strzały z pola karnego / celne	8 / 1	6 / 1
Średni dystans do bramki, m	19.7	19.9
Faule	12	10
Żółte / czerwone kartki	-	2 / 0
Spalone	2	1
Rzuty różne	5	5

Podania

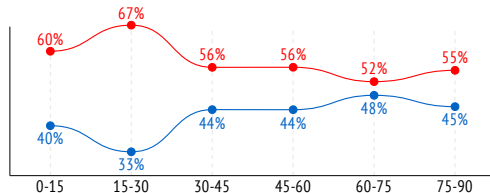
PODANIA / DOKŁADNE	573 / 460 80%	396 / 296 75%
1 połowa	323 / 276 85%	201 / 148 74%
2 połowa	250 / 184 74%	195 / 148 76%
Podanie kluczowe	24 / 10 42%	14 / 5 36%

Pojedynki

POJEDYNKI	210 / 118 56%	210 / 92 44%
1 połowa	99 / 57 58%	99 / 42 42%
2 połowa	111 / 61 55%	111 / 50 45%
Pojedynki w powietrzu	70 / 39 56%	70 / 31 44%
Pojedynki na ziemi	140 / 79 56%	140 / 61 44%
Zwody / udane	39 / 24 62%	28 / 10 36%
Odbiory / udane	32 / 22 69%	46 / 22 48%
Straty / na własnej połowie	71 / 9	74 / 14
Nabycie piłki / na połowie przeciwnika	65 / 9	64 / 6

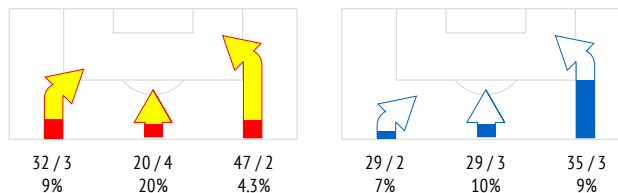
Posiadanie piłki

POSIADANIE PIŁKI	58%	42%
1 połowa	60%	40%
2 połowa	54%	46%

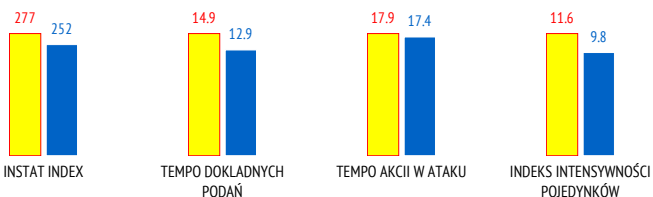


Ataki pozycyjne	77 / 5 6%	68 / 5 7%
Kontrataki	22 / 4 18%	25 / 3 12%
Stały fragment w ataku	8 / 4 50%	10 / 3 30%
Strzał z rzutu wolnego / celne	-	-
Warianty stałych fragmentów gry	2 / 0 0%	1 / 1 100%
Kombinacyjne rzuty różne	5 / 4 80%	5 / 2 40%
Rzuty karne / strzelone	-	-

STRONY ATAKU



Kluczowe indeksy występu



6 Romanchuk	324
17 Runje	315
21 Frankowski	306

TOP-3 InStat Index



82 Mucha	297
8 Fryc	289
20 Pawlowski	280



26 Pospisil	2 / 1 50%
12 Sitya	1 / 1 100%
10 Cernych	3 / 0 0%

TOP-3 Strzały / celne



25 Kupczak	1 / 1 100%
18 Spiaczka	3 / 0 0%
20 Pawlowski	2 / 0 0%



6 Romanchuk	87 / 75 86%
17 Runje	60 / 55 92%
23 Wlazlo	62 / 49 79%

TOP-3 Podania



8 Fryc	49 / 35 71%
16 Mikovic	48 / 34 71%
5 Jovanovic	42 / 34 81%



21 Frankowski	5 / 3 60%
9 Novikovas	4 / 2 50%
12 Sitya	4 / 2 50%

TOP-3 Podania kluczowe



8 Fryc	2 / 2 100%
20 Pawlowski	4 / 1 25%
10 Stefanik	1 / 1 100%



6 Romanchuk	45 / 29 64%
17 Runje	16 / 15 94%
23 Wlazlo	22 / 13 59%

TOP-3 Pojedynki



20 Pawlowski	29 / 13 45%
37 Mrozik	31 / 12 39%
5 Jovanovic	21 / 11 52%



9 Novikovas	12 / 6 50%
10 Cernych	8 / 6 75%
21 Frankowski	4 / 3 75%

TOP-3 Zwody



20 Pawlowski	9 / 5 56%
7 Gergel	4 / 3 75%
28 Piatek	2 / 1 50%

Jagiellonia Białystok

	INSTAT INDEX	Minuty na boisku	Bramki	Asysty	Strzały / celne	Faule	Faulowany	Spalone	Podania / dokładne	Podanie kluczowe	Podania przyjęte	Pojedyunki / wygrane	Pojedyunki w powietrzu	Pojedyunki na ziemi	Zwody / udane	Odbiory / udane	Strata piłki	Nabycie piłki
25 Kelemen	279	'96	-	-	-	-	-	-	23 / 18 78%	-	9	-	-	-	-	-	-	4
12 Sitya	291	'96	-	-	1 / 1 100%	2	-	1	57 / 46 81%	2 / 0 0%	33	14 / 8 57%	3 / 1 33%	11 / 7 64%	3 / 1 33%	1 / 0 0%	5	8
5 Mitrovic	295	'96	-	-	1 / 0 0%	-	1	-	42 / 40 95%	-	37	10 / 7 70%	4 / 4 100%	6 / 3 50%	1 / 1 100%	1 / 1 100%	2	4
17 Runje	315	'96	-	-	1 / 0 0%	1	3	-	60 / 55 92%	-	41	16 / 15 94%	10 / 9 90%	6 / 6 100%	1 / 1 100%	1 / 1 100%	1	8
8 Burliga	264	'96	-	-	-	1	-	-	60 / 46 77%	-	38	11 / 5 45%	4 / 1 25%	7 / 4 57%	3 / 2 67%	1 / 0 0%	7	5
6 Romanchuk	324	'96	-	-	-	2	-	-	87 / 75 86%	1 / 0 0%	57	45 / 29 64%	23 / 12 52%	22 / 17 77%	1 / 0 0%	12 / 9 75%	5	17
23 Wlazlo	278	'87	-	-	2 / 0 0%	2	1	-	62 / 49 79%	-	47	22 / 13 59%	8 / 5 63%	14 / 8 57%	4 / 3 75%	5 / 4 80%	5	8
21 Frankowski	306	'96	-	-	2 / 0 0%	2	1	-	59 / 43 73%	2 / 1 50%	60	20 / 10 50%	2 / 1 50%	18 / 9 50%	4 / 3 75%	6 / 4 67%	13	3
26 Pospisil	247	'79	-	-	2 / 1 50%	-	1	-	36 / 30 83%	1 / 0 0%	35	15 / 7 47%	5 / 2 40%	10 / 5 50%	2 / 1 50%	3 / 2 67%	2	1
9 Novikovas	264	'74	-	-	2 / 0 0%	1	1	1	36 / 22 61%	1 / 1 100%	41	23 / 9 39%	4 / 1 25%	19 / 8 42%	12 / 6 50%	-	17	4
10 Cernych	286	'96	-	-	3 / 0 0%	-	1	-	31 / 20 65%	3 / 0 0%	44	25 / 11 44%	5 / 1 20%	20 / 10 50%	8 / 6 75%	-	10	1
28 Swiderski	200	'22	-	-	-	-	-	-	5 / 4 80%	-	6	3 / 0 0%	-	3 / 0 0%	-	-	1	-
44 Sekulski	248	'17	-	-	-	1	1	-	10 / 7 70%	-	10	6 / 4 67%	2 / 2 100%	4 / 2 50%	-	2 / 1 50%	3	1
22 Grzyb	-	'9	-	-	-	-	-	-	5 / 5 100%	-	2	-	-	-	-	-	-	1

Bruk-Bet Termalica Nieciecza

	INSTAT INDEX	Minuty na boisku	Bramki	Asysty	Strzały / celne	Faule	Faulowany	Spalone	Podania / dokładne	Podanie kluczowe	Podania przyjęte	Pojedyunki / wygrane	Pojedyunki w powietrzu	Pojedyunki na ziemi	Zwody / udane	Odbiory / udane	Strata piłki	Nabycie piłki
82 Mucha	297	'96	-	-	-	-	-	-	36 / 31 86%	-	7	-	-	-	-	-	2	9
16 Mikovic	233	'96	-	-	-	-	1	-	48 / 34 71%	-	22	15 / 9 60%	2 / 2 100%	13 / 7 54%	1 / 0 0%	7 / 3 43%	7	11
77 Putvtsev	236	'96	-	-	-	-	1	-	34 / 24 71%	-	17	15 / 9 60%	7 / 3 43%	8 / 6 75%	-	2 / 1 50%	3	8
25 Kupczak	271	'96	-	-	1 / 1 100%	1	-	-	34 / 30 88%	-	21	17 / 10 59%	8 / 5 63%	9 / 5 56%	-	4 / 2 50%	2	13
8 Fryc	289	'96	-	-	1 / 0 0%	1	1	-	49 / 35 71%	2 / 2 100%	27	12 / 7 58%	1 / 1 100%	11 / 6 55%	2 / 0 0%	7 / 5 71%	3	3
37 Mrozik	224	'88	-	-	1 / 0 0%	3	3	-	40 / 30 75%	-	41	31 / 12 39%	11 / 6 55%	20 / 6 30%	3 / 0 0%	8 / 2 25%	6	5
5 Jovanovic	278	'96	-	-	-	1	1	-	42 / 34 81%	-	28	21 / 11 52%	3 / 2 67%	18 / 9 50%	1 / 1 100%	5 / 3 60%	7	3
19 Guba	204	'61	-	-	-	-	-	-	11 / 7 64%	1 / 0 0%	14	14 / 2 14%	2 / 1 50%	12 / 1 8%	4 / 0 0%	2 / 0 0%	7	2
28 Piatek	220	'96	-	-	2 / 0 0%	-	1	-	28 / 20 71%	1 / 0 0%	31	16 / 6 38%	6 / 2 33%	10 / 4 40%	2 / 1 50%	1 / 1 100%	7	3
20 Pawlowski	280	'96	-	-	2 / 0 0%	-	2	-	48 / 32 67%	2 / 0 0%	42	29 / 13 45%	7 / 4 57%	22 / 9 41%	9 / 5 56%	5 / 2 40%	11	4
18 Spiczka	254	'92	-	-	3 / 0 0%	4	-	-	11 / 7 64%	-	29	28 / 7 25%	18 / 4 22%	10 / 3 30%	2 / 0 0%	3 / 1 33%	14	1
7 Gergel	232	'35	-	-	-	-	1	-	12 / 9 75%	-	12	12 / 6 50%	5 / 1 20%	7 / 5 71%	4 / 3 75%	2 / 2 100%	3	2
33 Krystian Peda	-	'8	-	-	1 / 0 0%	-	-	-	1 / 1 100%	-	3	-	-	-	-	-	1	-
10 Stefanik	-	'4	-	-	-	-	-	1	2 / 2 100%	-	2	-	-	-	-	-	1	-

Atak

To posiadanie piłki przez jedną drużynę z przejściem na połowę przeciwnika.

Szybki atak (kontratak)

atak z gry, który rozwija się bezpośrednio po przejęciu piłki od przeciwnika. Szybki atak trwa nie więcej niż 20 sekund. Prędkość ruchu do bramki przeciwnika przy tym ataku wynosi nie mniej niż 3 m/s.

Atak pozycyjny

Atak z gry lub stałych fragmentów (aut, rzut wolny). Pozycyjny atak trwa więcej niż 20s lub prędkość ruchu drużyny do bramki przeciwnika jest mniejsza niż 3 m/s.

Atak z rzutu wolnego lub autu.

Atak po rozegraniu rzutu wolnego lub autu, przy którym pierwszym lub drugim działaniem jest strzał na bramkę, lub podanie w pole karne przeciwnika.

Atak z rzutu rożnego.

Akcje drużyny po rozegraniu rzutu rożnego aż do końca posiadania piłki lub oddalenia piłki przez drużynę przeciwnika do strefy centralnej.

Strzał

Skierowanie piłki do bramki przeciwnika mające na względzie strzelenie bramki. Rejestrowane są strzały celne (w światło bramki), niecelne (w tym strzały w słupek i w poprzeczkę), a także strzały przejęte przez przeciwnika.

Podanie kluczowe

Podanie do partnera, który jest w sytuacji bramkowej (1 na 1, pusta bramka itd.); podanie do zawodnika, które stwarza realną szansę na zdobycie bramki; podanie które 'odcina' linię obrony w fazie ataku.

Pojedynki

Wszystkie rodzaje walki o piłkę piłkarzy na boisku. Pojedynki nie są rejestrowane dodatkowo, jest to sumaryczny wskaźnik, zawiera walkę o piłkę w neutralnym położeniu zarówno na ziemi jak i w powietrzu, dryblingi, odebrania piłki oraz utraty piłki przy odbiorach przeciwnika

Pojedynki w powietrzu

Walka o piłkę, która znajduje się powyżej poziomu ramion.

Dryblowanie

Aktywna akcja piłkarza, posiadającego piłkę próba ominięcia przeciwnika z pomocą dryblingu. Przy udanym dryblingu zawodnikowi drużyny przeciwnej rejestruje się nieudane odebranie piłki i na odwrót.

Odebranie piłki przeciwnikowi i strata piłki w walce

Aktywne działanie zawodnika, usiłującego odebrać piłkę zawodnikowi posiadającemu ją (przeciwnikowi rejestruje się strata piłki poprzez odebranie); odebranie to także przeszkadzanie w dryblowaniu przeciwnikowi.

Posiadanie piłki

Ruch zawodnika z piłką (mniej niż 3 dotknięcia piłki).

Nieudane przyjęcie piłki (nieudana kontrola nad piłką)

Strata piłki bez jakiegokolwiek walki z przeciwnikiem, spowodowana przez techniczne błędy rywala.

Nabycie piłki

Akcja piłkarza (przejęcie, przechwyt, wygrany pojedynek), która powoduje stratę piłki przez przeciwnika z dalszą możliwością prowadzenia szybkiego ataku.

Strata piłki

Akcja zawodnika (niedokładne podanie, przegrany pojedynek, itd.), która powoduje stratę piłki przez jego drużynę. Jeśli posiadanie piłki zakończy się faulem przeciwnika lub strzałem w światło bramki, to strata nie rejestruje się.

Tempo akcji w ataku

Liczba akcji skierowanych na atak w momencie posiadania piłki.

Tempo dokładnych podań

Liczba dokładnych podań w momencie posiadania piłki

Indeks intensywności pojedynków

liczba pojedynków i przechwytyłów drużyny broniącej- na minutę -w czasie posiadania piłki przez przeciwnika