



PKO Bank Polski  
EKSTRAKLASA

KOLEJKA 28   06.06.20		
KONIEC MECZU		
<b>JAGIELLONIA BIAŁYSTOK</b>	<b>2 2</b>	<b>WISŁA PŁOCK</b>
BIDA 67' PULJIC 90+3'		SHERIDAN 29' FURMAN 61'

## RAPORT STATYSTYCZNY



# STATS

**JAGIELLONIA BIAŁYSTOK 2-2 WISŁA PŁOCK**

Informacje o meczu

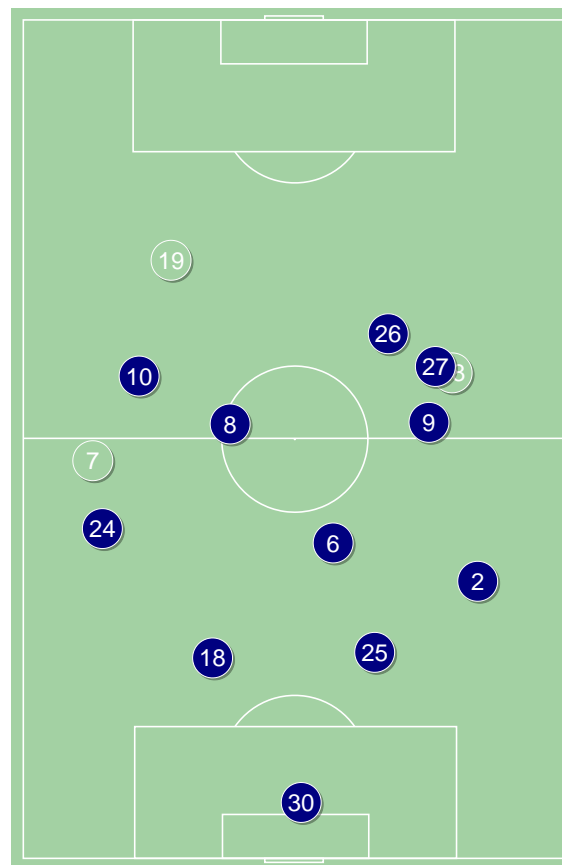
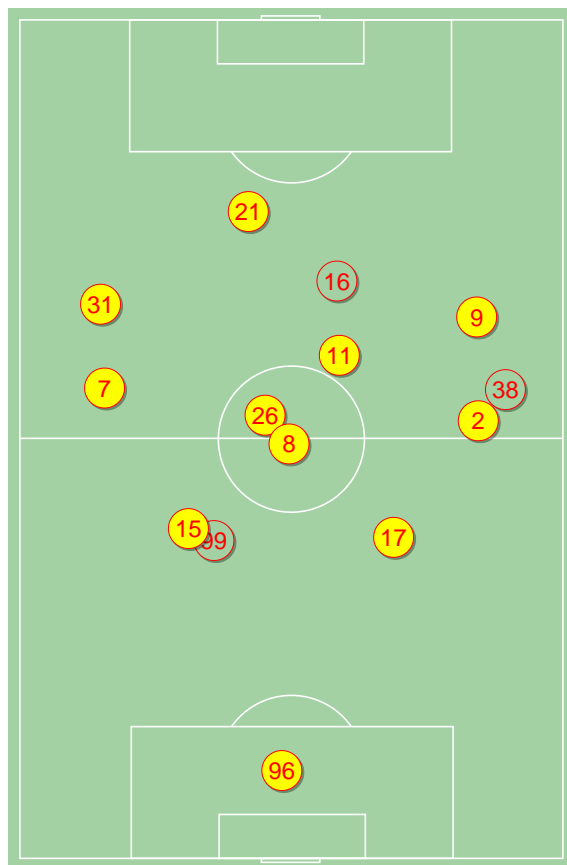
**Linia czasu**

**Średnie pozycje piłkarzy**
**Jagiellonia Białystok**

96	Węglarz	
7	Wójcicki	'55 ▼
15	Arsenic	'46 ▼
17	Runje	
2	Kadlec	
26	Pospisil	
8	Borysiuk	
31	Bida	⊕
11	Jesus Imaz	'67 ▼
9	Makuszewski	
21	Puljic	⊕
99	Kwiecień	'46 ▲
38	Olszewski	'55 ▲
16	Mystkowski	'67 ▲

**Wisła Płock**

30	Dahne	
24	Angel	'79 ▼
18	Uryga	
25	Rzeźniczak	
2	Michalski	
6	Rasak	
10	Merebashvili	'69 ▼
8	Furman	⊕
9	Szwoch	■
27	Gjertsen	
26	Sheridan	⊕ '73 ▼
7	Tomasik	'69 ▲
19	Angielski	'73 ▲
28	Ambrosiewicz	'79 ▲



4-2-3-1



POCZĄTEK MECZU

4-2-3-1



KONIEC MECZU

4-1-4-1



POCZĄTEK MECZU

4-1-4-1



KONIEC MECZU

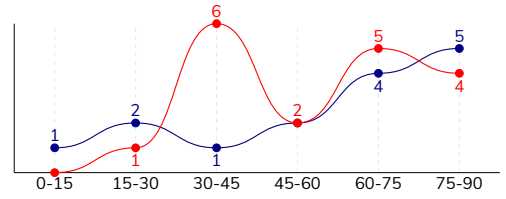
Jagiellonia Białystok ↑

Wisła Płock ↑

JAGIELLONIA BIAŁYSTOK 2-2 WISŁA PŁOCK

Główne statystyki

STRZAŁY / CELNE	18 / 7	15 / 7
1. połowa	7 / 2	4 / 2
2. połowa	11 / 5	11 / 5



Strzały niecelne	5	6
Strzały zablokowane	6	2
Strzały z pola karnego / celne	8 / 3	10 / 4
Średni dystans do bramki, m	19.4	14.5
Faule	15	22
Żółte / czerwone kartki	-	1 / 0
Spalone	-	6
Rzuty różne	8	2

Podania

PODANIA / DOKŁADNE	615 / 540 88%	294 / 221 75%
1. połowa	343 / 301 88%	157 / 115 73%
2. połowa	272 / 239 88%	137 / 106 77%
Podanie kluczowe	9 / 6 67%	16 / 7 44%

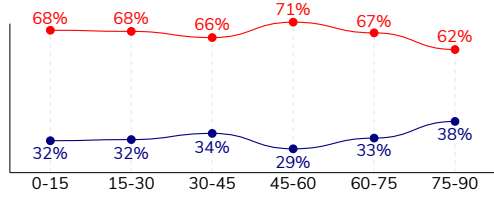
Pojedynki

POJEDYNKI	179 / 90 50%	179 / 89 50%
1. połowa	86 / 40 47%	86 / 46 53%
2. połowa	93 / 50 54%	93 / 43 46%
Pojedynki w powietrzu	51 / 25 49%	51 / 26 51%
Pojedynki na ziemi	128 / 65 51%	128 / 63 49%
Dryblingi / udane	31 / 19 61%	25 / 17 68%
Odbiory / udane	30 / 13 43%	45 / 26 58%
Straty / na własnej połowie	67 / 10	65 / 13
Odzyskane piłki / na połowie przeciwnika	45 / 8	50 / 7

Posiadanie piłki

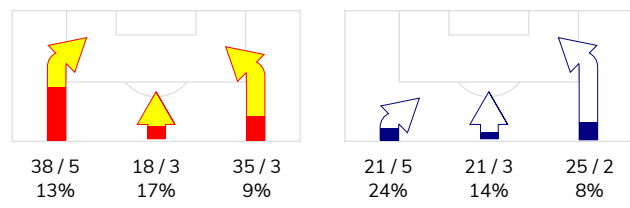
Statystyki drużyn

POSIADANIE PIŁKI	67%	33%
1. połowa	67%	33%
2. połowa	66%	34%

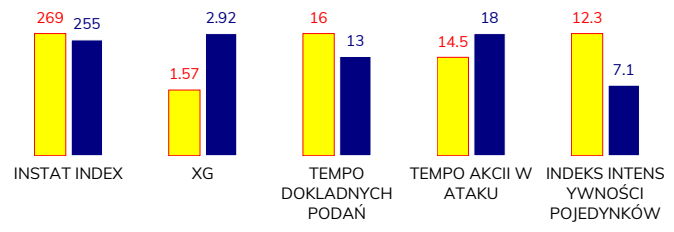


Ataki pozycyjne	83 / 11 13%	48 / 5 10%
Kontrataki	8 / 0 0%	19 / 6 32%
Ataki ze stałych fragmentów	10 / 7 70%	7 / 4 57%
Strzały z rzutów wolnych / celne	1 / 1 100%	-
Warianty rzutów wolnych	1 / 0 0%	3 / 0 0%
Rzuty różne	8 / 6 75%	2 / 2 100%
Rzuty karne / strzelone	-	1

STRONY ATAKU



Kluczowe indeksy występu



TOP-3 InStat Index

99 Kwiecień	344	8 Furman	328
31 Bida	303	10 Merebashvili	312
96 Węglarz	296	26 Sheridan	287

TOP-3 Strzały / celne

21 Puljic	4 / 3 75%	10 Merebashvili	3 / 3 100%
99 Kwiecień	4 / 2 50%	8 Furman	2 / 1 50%
11 Jesus Imaz	2 / 1 50%	19 Angielski	2 / 1 50%

TOP-3 Podania

17 Runje	98 / 92 94%	2 Michalski	42 / 31 74%
26 Pospisil	77 / 64 83%	18 Uryga	34 / 26 76%
2 Kadlec	65 / 57 88%	8 Furman	29 / 23 79%

TOP-3 Podania kluczowe

26 Pospisil	2 / 1 50%	8 Furman	6 / 4 67%
9 Makuszewski	2 / 1 50%	6 Rasak	2 / 1 50%
31 Bida	1 / 1 100%	24 Angel	1 / 1 100%

TOP-3 Pojedynki

17 Runje	21 / 14 67%	2 Michalski	20 / 14 70%
26 Pospisil	19 / 11 58%	27 Gjertsen	23 / 10 43%
7 Wójcicki	15 / 10 67%	9 Szwoch	22 / 9 41%

TOP-3 Dryblingi

26 Pospisil	6 / 5 83%	19 Angielski	6 / 4 67%
8 Borysiuk	4 / 3 75%	10 Merebashvili	5 / 3 60%
31 Bida	6 / 2 33%	27 Gjertsen	5 / 3 60%

## JAGIELLONIA BIAŁYSTOK 2-2 WISŁA PŁOCK

### Statystyki zawodników

#### Jagiellonia Białystok

	INSTA T INDEX	Minuty na boisku	Bramki / asysty	xG	Strzały / celne	Faule	Faulow any	Spalony	Podania / dokładne	Podanie kluczowe	Podania przyjęte	Pojedyunki / wygrane	Pojedyunki w powietrzu	Pojedyunki na ziemi	Dryblingi / udane	Odbiory / udane	Stracone piłki	Odzyska ne piłki
96 Węglarz	296	'95	-	-	-	-	-	-	24 / 23 96%	-	14	-	-	-	-	-	1	4
7 Wójcicki	257	'54	-	-	-	1	-	-	52 / 45 87%	-	36	15 / 10 67%	8 / 6 75%	7 / 4 57%	-	1 / 1 100%	4	8
15 Arsenic	246	'45	-	-	-	1	-	-	60 / 55 92%	-	47	11 / 6 55%	4 / 2 50%	7 / 4 57%	2 / 1 50%	2 / 0 0%	4	5
17 Runje	274	'95	-	-	-	1	1	-	98 / 92 94%	-	80	21 / 14 67%	10 / 7 70%	11 / 7 64%	2 / 1 50%	5 / 2 40%	2	7
2 Kadlec	260	'95	-	-	-	2	1	-	65 / 57 88%	-	56	15 / 6 40%	1 / 0 0%	14 / 6 43%	4 / 2 50%	2 / 1 50%	8	3
26 Pospisil	267	'95	-	-	-	-	5	-	77 / 64 83%	2 / 1 50%	65	19 / 11 58%	2 / 1 50%	17 / 10 59%	6 / 5 83%	4 / 1 25%	8	2
8 Borysiuk	230	'95	-	0.10	3 / 0 0%	1	-	-	59 / 49 83%	1 / 0 0%	51	12 / 6 50%	2 / 0 0%	10 / 6 60%	4 / 3 75%	2 / 1 50%	7	7
31 Bida	303	'95	1 / 0	0.31	2 / 1 50%	-	5	-	24 / 21 88%	1 / 1 100%	32	21 / 9 43%	6 / 2 33%	15 / 7 47%	6 / 2 33%	1 / 0 0%	8	-
11 Jesus Imaz	249	'66	-	0.06	2 / 1 50%	1	3	-	28 / 23 82%	1 / 1 100%	28	9 / 4 44%	3 / 1 33%	6 / 3 50%	1 / 1 100%	1 / 0 0%	4	-
9 Makuszewski	248	'95	-	0.15	1 / 0 0%	1	3	-	33 / 25 76%	2 / 1 50%	38	14 / 7 50%	1 / 0 0%	13 / 7 54%	1 / 1 100%	3 / 2 67%	6	2
21 Puljic	281	'95	1 / 0	0.25	4 / 3 75%	3	1	-	18 / 16 89%	1 / 1 100%	30	20 / 4 20%	10 / 2 20%	10 / 2 20%	-	2 / 1 50%	9	1
99 Kwiecień	344	'50	-	0.62	4 / 2 50%	2	-	-	44 / 42 95%	-	42	7 / 6 86%	3 / 3 100%	4 / 3 75%	-	3 / 2 67%	1	5
38 Olszewski	238	'40	-	-	-	2	2	-	26 / 22 85%	-	14	11 / 5 45%	1 / 1 100%	10 / 4 40%	3 / 1 33%	4 / 2 50%	5	1
16 Mystkowski	266	'29	0 / 1	0.08	2 / 0 0%	-	1	-	7 / 6 86%	1 / 1 100%	7	4 / 2 50%	-	4 / 2 50%	2 / 2 100%	-	-	-

#### Wisła Płock

	INSTA T INDEX	Minuty na boisku	Bramki / asysty	xG	Strzały / celne	Faule	Faulow any	Spalony	Podania / dokładne	Podanie kluczowe	Podania przyjęte	Pojedyunki / wygrane	Pojedyunki w powietrzu	Pojedyunki na ziemi	Dryblingi / udane	Odbiory / udane	Stracone piłki	Odzyska ne piłki
30 Dahne	216	'95	-	-	-	-	-	-	24 / 21 88%	-	9	-	-	-	-	-	3	4
24 Angel	257	'79	-	0.01	1 / 1 100%	3	1	-	31 / 22 71%	1 / 1 100%	19	14 / 6 43%	1 / 1 100%	13 / 5 38%	2 / 2 100%	4 / 3 75%	8	5
18 Uryga	269	'95	-	-	-	-	-	-	34 / 26 76%	-	18	7 / 7 100%	4 / 4 100%	3 / 3 100%	-	1 / 1 100%	2	6
25 Rzeźniczak	238	'95	-	-	-	1	1	-	20 / 17 85%	-	10	12 / 8 67%	3 / 2 67%	9 / 6 67%	-	2 / 2 100%	2	3
2 Michalski	221	'95	-	0.50	2 / 0 0%	1	-	-	42 / 31 74%	-	18	20 / 14 70%	11 / 7 64%	9 / 7 78%	-	7 / 5 71%	4	12
6 Rasak	236	'95	0 / 1	-	-	4	2	-	15 / 10 67%	2 / 1 50%	8	9 / 2 22%	2 / 1 50%	7 / 1 14%	1 / 0 0%	1 / 0 0%	3	5
10 Merebashvili	312	'69	-	0.64	3 / 3 100%	3	2	-	15 / 8 53%	3 / 0 0%	18	17 / 7 41%	2 / 1 50%	15 / 6 40%	5 / 3 60%	3 / 0 0%	5	1
8 Furman	328	'95	1 / 0	0.85	2 / 1 50%	2	3	-	29 / 23 79%	6 / 4 67%	22	10 / 7 70%	2 / 1 50%	8 / 6 75%	2 / 2 100%	3 / 1 33%	2	2
9 Szwoch	264	'95	-	0.07	1 / 0 0%	3	-	-	20 / 15 75%	3 / 0 0%	19	22 / 9 41%	1 / 0 0%	21 / 9 43%	3 / 2 67%	10 / 6 60%	5	5
27 Gjertsen	242	'95	-	0.44	3 / 0 0%	2	2	4	25 / 18 72%	-	26	23 / 10 43%	6 / 3 50%	17 / 7 41%	5 / 3 60%	5 / 2 40%	12	4
26 Sheridan	287	'72	1 / 0	0.17	1 / 1 100%	-	1	2	18 / 14 78%	-	31	22 / 7 32%	15 / 5 33%	7 / 2 29%	1 / 1 100%	1 / 1 100%	12	1
7 Tomasiak	225	'26	-	-	-	-	-	-	10 / 7 70%	-	6	5 / 2 40%	1 / 0 0%	4 / 2 50%	-	4 / 2 50%	2	-
19 Angielski	243	'23	-	0.24	2 / 1 50%	2	1	-	6 / 4 67%	-	14	15 / 7 47%	2 / 0 0%	13 / 7 54%	6 / 4 67%	2 / 1 50%	5	1
28 Ambrosiewicz	236	'16	-	-	-	1	-	-	5 / 5 100%	1 / 1 100%	3	3 / 3 100%	1 / 1 100%	2 / 2 100%	-	2 / 2 100%	-	1



## Terminy

**Atak**

Posiadanie piłki przez jedną drużynę z przejściem na połowę przeciwnika.

**Kontratak**

Atak z gry, który rozwija się bezpośrednio po przejęciu piłki od przeciwnika. Kontratak trwa nie więcej niż 30 sekund. Prędkość ruchu do bramki przeciwnika przy tym ataku wynosi nie mniej niż 2,6 m/s.

**Atak pozycyjny**

Atak z gry lub ze stałych fragmentów (wyrzut z autu, rzut wolny). Pozycyjny atak trwa więcej niż 30 sekund lub prędkość ruchu drużyny do bramki przeciwnika jest mniejsza niż 2,6 m/s.

**Atak po rzucie wolnym lub wyrzucie z autu**

Atak po rozegraniu rzutu różnego, rzutu wolnego lub wyrzutu z autu, przy którym pierwszym lub drugim zagranieniem jest strzał na bramkę lub dośrodkowanie w pole karne.

**Atak po rzucie różnym**

Akcje drużyny po rozegraniu rzutu różnego aż do straty piłki lub oddalenia piłki przez drużynę przeciwnika do strefy centralnej.

**Strzał**

Skierowanie piłki do bramki przeciwnika mającej na celu strzelenie bramki. Rejestrowane są strzały celne (w światło bramki), niecelne (w tym strzały w słupek i w poprzeczkę), a także strzały zablokowane przez przeciwnika.

**Podanie kluczowe**

Podanie do partnera, który jest w sytuacji bramkowej (1 na 1, pusta bramka itd.); podanie do zawodnika, które stwarza realną szansę na zdobycie bramki; podanie które 'odcina' linię obrony w fazie ataku.

**Pojedyunki**

Wszystkie rodzaje pojedynków na boisku. To sumaryczny wskaźnik, zawierający walkę o niekontrolowaną przez nikogo piłkę, pojedynki w powietrzu, dryblingi, odbiory oraz straty, spowodowane odbiorami przeciwnika.

**Pojedynek w powietrzu**

Walka o piłkę, która znajduje się powyżej poziomu ramion..

**Dryblowanie**

Aktywna akcja piłkarza, posiadającego piłkę próba ominięcia przeciwnika z pomocą dryblingu. Przy udanym dryblingu zawodnikowi drużyny przeciwnej rejestruje się nieudane odebranie piłki i na odwrót.

**Odbiór**

Aktywne działanie zawodnika, usiłującego odebrać piłkę zawodnikowi ją posiadającemu (przeciwnikowi w tej sytuacji zostaje zaliczona strata); przeciwdziałanie dryblowaniu przeciwnika również uznaje się za odbiór.

**Drybling**

Świadomy ruch zawodnika z piłką (przynajmniej trzy kontakty z piłką)

**Nieudane przyjęcie piłki**

Strata piłki bez starcia z przeciwnikiem, w wyniku nieudanej akcji..

**Odzyskane piłki**

Akcja piłkarza (przejęcie, przechwyt, wygrany pojedynek), która powoduje stratę piłki przez przeciwnika z dalszą możliwością prowadzenia szybkiego kontrataku.

**Strata piłki**

Akcja zawodnika (niedokładne podanie, przegrany pojedynek, itd.), która powoduje stratę piłki przez jego drużynę. Jeśli posiadanie piłki zakończy się faulem przeciwnika lub strzałem w światło bramki, to strata nie rejestruje się.

**Tempo akcji w ataku**

Liczba akcji konstruktywnych na minutę posiadania piłki.

**Tempo dokładnych podań**

Liczba dokładnych podań na minutę posiadania piłki

**Indeks intensywności pojedynków**

liczba pojedynków i przechwytych drużyny broniącej - na minutę posiadania piłki przez przeciwnika

**xG**

System do oceny jakości strzałów wykonanych przez gracza lub drużynę. Liczbę expected goals oblicza się na podstawie rodzaju strzału i strefy, z której został wykonany.