



PKO Bank Polski  
EKSTRAKLASA

KOLEJKA 19   27.02.21		
KONIEC MECZU		
JAGIELLONIA BIAŁYSTOK	0 1	PIAST GLIWICE
		MENDES ALVES 90+4'

## RAPORT STATYSTYCZNY

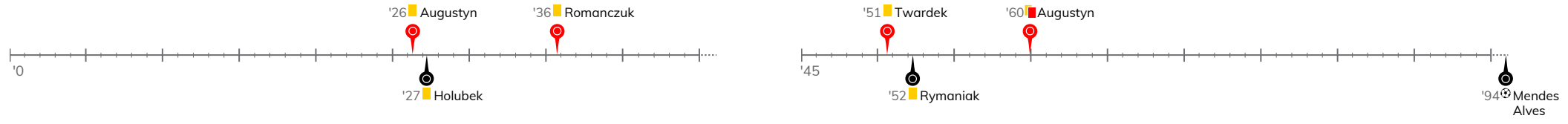


# STATS

JAGIELLONIA BIAŁYSTOK 0-1 PIAST GLIWICE

Informacje o meczu

Linia czasu



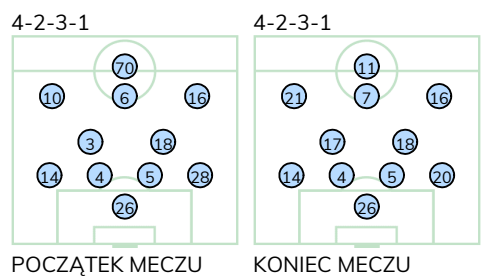
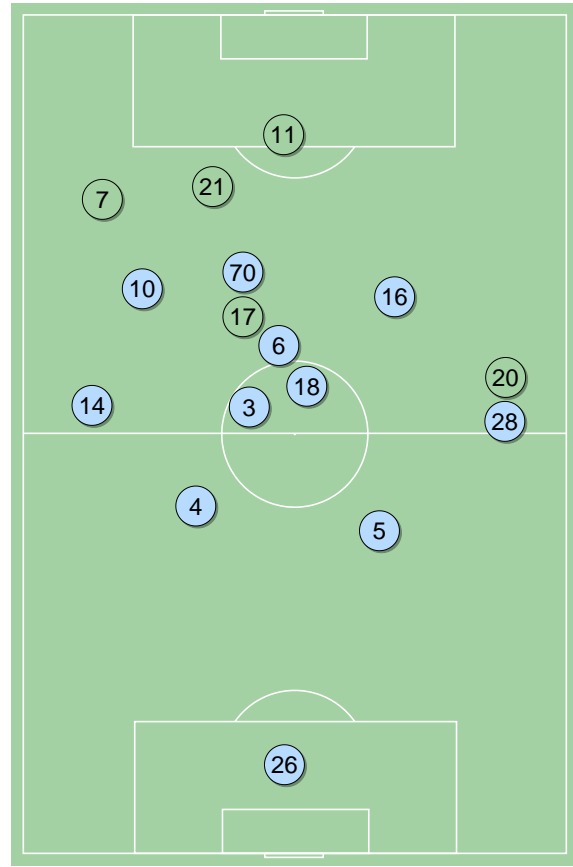
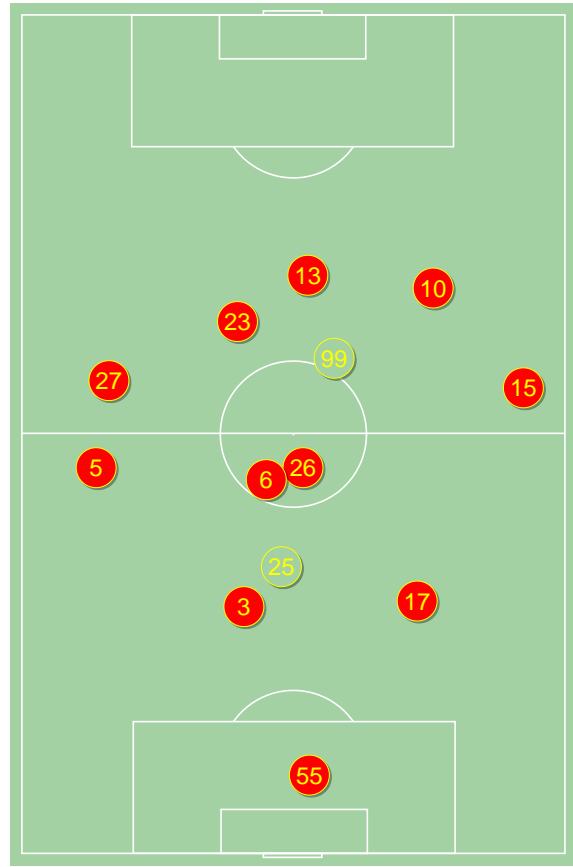
Średnie pozycje piłkarzy

Jagiellonia Białystok

55	Dziekonski	
5	Nastic	
3	Augustyn	■
17	Runje	
15	Twardek	■
6	Romanczuk	■
26	Pospisil	
27	Wdowik	'91 ▼
23	Fernan Ferreiro	'66 ▼
10	Makuszewski	'87 ▼
13	Cernych	'87 ▼
25	Tiru	'66 ▲
31	Bida	'87 ▲
99	Kwiecień	'87 ▲
36	Bortniczuk	'91 ▲

Piast Gliwice

26	Plach	
14	Holubek	■
4	Czerwiński	
5	Huk	
28	Rymaniak	■ '79 ▼
3	Jodłowiec	'72 ▼
18	Sokołowski	
10	Vida	'86 ▼
6	Chrapek	'79 ▼
16	Steczyk	
70	Świerczok	'72 ▼
17	Lipski	'72 ▲
11	Żyro	'72 ▲
20	Konczkowski	'79 ▲
21	Gerard Badia	'79 ▲
7	Mendes Alves	⊕ '86 ▲



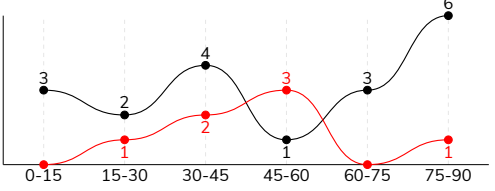
Jagiellonia Białystok ↑

Piast Gliwice ↑

JAGIELLONIA BIAŁYSTOK 0-1 PIAST GLIWICE

Główne statystyki

STRZAŁY / CELNE	7 / 2	19 / 6
1. połowa	3 / 2	9 / 4
2. połowa	4 / 0	10 / 2

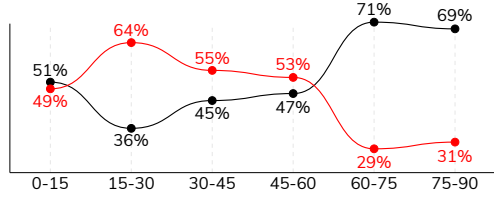


Strzały niecelne	4	7
Strzały zablokowane	1	5
Strzały z pola karnego / celne	3 / 2	7 / 2
Średni dystans do bramki, m	21.2	20.8
Faule	15	10
Żółte / czerwone kartki	3 / 1	2 / 0
Spalone	2	3
Rzuty różne	3	5

Posiadanie piłki

Statystyki drużyn

POSIADANIE PIŁKI	46%	54%
1. połowa	57%	43%
2. połowa	37%	63%



Ataki pozycyjne	67 / 4 6%	70 / 11 16%
Kontrataki	8 / 2 25%	15 / 0 0%
Ataki ze stałych fragmentów	6 / 1 17%	14 / 6 43%
Strzały z rzutów wolnych / celne	-	-
Warianty rzutów wolnych	3 / 0 0%	7 / 3 43%
Rzuty różne	3 / 1 33%	5 / 2 40%
Rzuty karne / strzelone	-	-

TOP-3 InStat Index

17 Runje	323	26 Plach	339
23 Fernan Ferreiro	292	7 Mendes Alves	325
5 Nastic	270	28 Rymaniak	318

TOP-3 Strzały / celne

13 Cernych	2 / 1 50%	18 Sokołowski	3 / 2 67%
23 Fernan Ferreiro	1 / 1 100%	10 Vida	2 / 2 100%
26 Pospisil	2 / 0 0%	7 Mendes Alves	3 / 1 33%

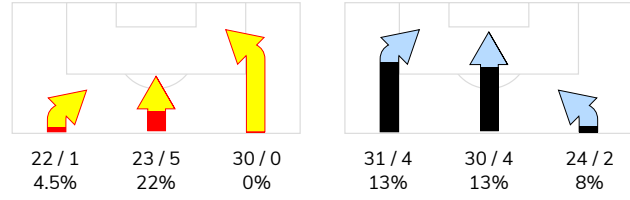
TOP-3 Podania

5 Nastic	61 / 49 80%	4 Czerwiński	61 / 56 92%
26 Pospisil	59 / 49 83%	18 Sokołowski	66 / 55 83%
17 Runje	53 / 47 89%	14 Holubek	66 / 53 80%

Podania

PODANIA / DOKŁADNE	447 / 356 80%	541 / 449 83%
1. połowa	284 / 236 83%	202 / 163 81%
2. połowa	163 / 120 74%	339 / 286 84%
Podanie kluczowe	7 / 3 43%	15 / 6 40%

STRONY ATAKU



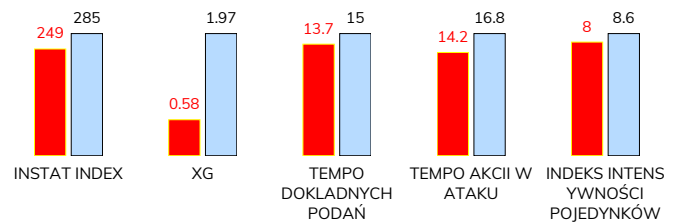
TOP-3 Podania kluczowe

26 Pospisil	2 / 2 100%	10 Vida	3 / 2 67%
15 Twardek	2 / 1 50%	28 Rymaniak	2 / 1 50%
23 Fernan Ferreiro	1 / 0 0%	6 Chrapek	2 / 1 50%

Pojedyнки

POJEDYŃKI	174 / 86 49%	174 / 88 51%
1. połowa	79 / 43 54%	79 / 36 46%
2. połowa	95 / 43 45%	95 / 52 55%
Pojedyнки w powietrzu	50 / 28 56%	50 / 22 44%
Pojedyнки na ziemi	124 / 58 47%	124 / 66 53%
Dryblingi / udane	28 / 15 54%	33 / 20 61%
Odbiory / udane	36 / 16 44%	33 / 18 55%
Straty / na własnej połowie	76 / 25	69 / 11
Odzyskane piłki / na połowie przeciwnika	59 / 5	56 / 14

Kluczowe indeksy występu



TOP-3 Pojedynki

6 Romanczuk	27 / 15 56%	16 Steczyk	27 / 12 44%
5 Nastic	20 / 15 75%	18 Sokołowski	20 / 12 60%
23 Fernan Ferreiro	16 / 11 69%	5 Huk	16 / 10 63%

TOP-3 Dryblingi

15 Twardek	8 / 3 38%	16 Steczyk	9 / 5 56%
5 Nastic	3 / 3 100%	18 Sokołowski	4 / 4 100%
26 Pospisil	3 / 3 100%	10 Vida	6 / 3 50%

# JAGIELLONIA BIAŁYSTOK 0-1 PIAST GLIWICE

## Statystyki zawodników

### Jagiellonia Białystok

	INSTA T INDEX	Minuty na boisku	Bramki / asysty	xG	Strzały / celne	Faule	Faulow any	Spalon e	Podania / dokładne	Podanie kluczowe	Podania przyjęte	Pojedyunki / wygrane	Pojedyunki w powietrzu	Pojedyunki na ziemi	Dryblingi / udane	Odbiory / udane	Stracone piłki	Odzyska ne piłki
55 Dziekonski	227	'98	-	-	-	-	-	-	29 / 26 90%	-	12	-	-	-	-	-	2	7
5 Nastic	270	'98	-	-	-	1	-	-	61 / 49 80%	-	31	20 / 15 75%	4 / 4 100%	16 / 11 69%	3 / 3 100%	8 / 5 63%	7	8
3 Augustyn	249	'62	-	-	-	2	-	-	45 / 40 89%	-	33	11 / 6 55%	4 / 3 75%	7 / 3 43%	-	3 / 0 0%	5	5
17 Runje	323	'98	-	-	-	-	-	-	53 / 47 89%	-	38	6 / 6 100%	2 / 2 100%	4 / 4 100%	1 / 1 100%	-	1	12
15 Twardek	261	'98	-	-	-	3	-	-	41 / 33 80%	2 / 1 50%	37	23 / 9 39%	4 / 1 25%	19 / 8 42%	8 / 3 38%	7 / 3 43%	12	3
6 Romanczuk	247	'98	-	0.25	2 / 0 0%	3	-	1	55 / 39 71%	-	42	27 / 15 56%	8 / 7 88%	19 / 8 42%	3 / 1 33%	7 / 2 29%	14	7
26 Pospisil	262	'98	-	0.03	2 / 0 0%	-	3	-	59 / 49 83%	2 / 2 100%	48	15 / 5 33%	2 / 0 0%	13 / 5 38%	3 / 3 100%	3 / 0 0%	7	5
27 Wdowik	215	'93	-	-	-	2	1	-	22 / 16 73%	-	24	15 / 3 20%	3 / 0 0%	12 / 3 25%	-	3 / 2 67%	7	-
23 Fernan Ferreiro	292	'68	-	0.19	1 / 1 100%	2	-	1	32 / 24 75%	1 / 0 0%	30	16 / 11 69%	4 / 2 50%	12 / 9 75%	3 / 2 67%	4 / 4 100%	4	5
10 Makuszewski	220	'89	-	-	-	1	1	-	19 / 11 58%	1 / 0 0%	21	13 / 3 23%	7 / 2 29%	6 / 1 17%	1 / 0 0%	1 / 0 0%	5	1
13 Cernych	233	'89	-	0.11	2 / 1 50%	1	1	-	20 / 13 65%	1 / 0 0%	28	20 / 10 50%	8 / 5 63%	12 / 5 42%	4 / 2 50%	-	9	4
25 Tiru	230	'30	-	-	-	-	-	-	4 / 4 100%	-	2	1 / 1 100%	1 / 1 100%	-	-	-	-	1
31 Bida	-	'9	-	-	-	-	1	-	1 / 0 0%	-	2	2 / 1 50%	1 / 0 0%	1 / 1 100%	-	-	-	-
99 Kwiecień	207	'9	-	-	-	-	-	-	5 / 4 80%	-	6	3 / 1 33%	1 / 1 100%	2 / 0 0%	1 / 0 0%	-	2	1
36 Bortniczuk	-	'5	-	-	-	-	-	-	1 / 1 100%	-	2	2 / 0 0%	1 / 0 0%	1 / 0 0%	1 / 0 0%	-	1	-

### Piast Gliwice

	INSTA T INDEX	Minuty na boisku	Bramki / asysty	xG	Strzały / celne	Faule	Faulow any	Spalon e	Podania / dokładne	Podanie kluczowe	Podania przyjęte	Pojedyunki / wygrane	Pojedyunki w powietrzu	Pojedyunki na ziemi	Dryblingi / udane	Odbiory / udane	Stracone piłki	Odzyska ne piłki
26 Plach	339	'98	-	-	-	-	-	-	25 / 19 76%	-	14	-	-	-	-	-	4	3
14 Holubek	285	'98	0 / 1	0.02	1 / 0 0%	3	-	-	66 / 53 80%	-	39	15 / 9 60%	4 / 3 75%	11 / 6 55%	-	5 / 4 80%	4	5
4 Czerwiński	312	'98	-	0.16	1 / 0 0%	-	-	-	61 / 56 92%	-	43	8 / 6 75%	4 / 4 100%	4 / 2 50%	-	1 / 1 100%	2	10
5 Huk	278	'98	-	-	-	-	2	-	50 / 47 94%	-	37	16 / 10 63%	7 / 4 57%	9 / 6 67%	-	3 / 1 33%	-	7
28 Rymaniak	318	'80	-	0.03	1 / 0 0%	1	-	-	39 / 29 74%	2 / 1 50%	24	9 / 6 67%	2 / 1 50%	7 / 5 71%	2 / 1 50%	1 / 1 100%	5	5
3 Jodłowiec	259	'74	-	-	-	1	2	-	34 / 26 76%	-	29	12 / 7 58%	4 / 3 75%	8 / 4 50%	4 / 2 50%	2 / 1 50%	3	4
18 Sokołowski	310	'98	-	0.41	3 / 2 67%	1	4	-	66 / 55 83%	3 / 0 0%	59	20 / 12 60%	8 / 3 38%	12 / 9 75%	4 / 4 100%	3 / 1 33%	9	7
10 Vida	292	'88	-	0.53	2 / 2 100%	-	2	-	54 / 45 83%	3 / 2 67%	40	19 / 8 42%	6 / 2 33%	13 / 6 46%	6 / 3 50%	3 / 2 67%	7	5
6 Chrapek	289	'80	-	0.28	2 / 0 0%	-	2	1	39 / 33 85%	2 / 1 50%	40	20 / 8 40%	3 / 0 0%	17 / 8 47%	3 / 2 67%	7 / 3 43%	11	4
16 Steczyk	293	'98	-	0.02	1 / 0 0%	-	2	-	20 / 17 85%	2 / 1 50%	34	27 / 12 44%	9 / 2 22%	18 / 10 56%	9 / 5 56%	4 / 2 50%	8	2
70 Świerczok	231	'74	-	0.10	3 / 0 0%	2	-	2	17 / 14 82%	1 / 0 0%	32	16 / 3 19%	2 / 0 0%	14 / 3 21%	3 / 2 67%	1 / 0 0%	10	1
17 Lipski	276	'24	-	0.02	1 / 0 0%	-	-	-	33 / 26 79%	1 / 1 100%	26	2 / 1 50%	-	2 / 1 50%	-	-	3	1
11 Żyro	219	'24	-	-	-	-	-	-	7 / 5 71%	-	7	2 / 1 50%	1 / 0 0%	1 / 1 100%	-	-	2	-
20 Konczkowski	280	'17	-	-	-	1	-	-	16 / 13 81%	-	6	4 / 3 75%	-	4 / 3 75%	-	3 / 2 67%	-	2
21 Gerard Badia	252	'17	-	0.28	1 / 1 100%	1	-	-	11 / 9 82%	1 / 0 0%	13	3 / 1 33%	-	3 / 1 33%	1 / 0 0%	-	1	-
7 Mendes Alves	325	'10	1 / 0	0.12	3 / 1 33%	-	-	-	3 / 2 67%	-	6	1 / 1 100%	-	1 / 1 100%	1 / 1 100%	-	-	-



## Terminy

**Atak**

Posiadanie piłki przez jedną drużynę z przejściem na połowę przeciwnika.

**Kontratak**

Atak z gry, który rozwija się bezpośrednio po przejęciu piłki od przeciwnika. Kontratak trwa nie więcej niż 30 sekund. Prędkość ruchu do bramki przeciwnika przy tym ataku wynosi nie mniej niż 2,6 m/s.

**Atak pozycyjny**

Atak z gry lub ze stałych fragmentów (wyrzut z autu, rzut wolny). Pozycyjny atak trwa więcej niż 30 sekund lub prędkość ruchu drużyny do bramki przeciwnika jest mniejsza niż 2,6 m/s.

**Atak po rzucie wolnym lub wyrzucie z autu**

Atak po rozegraniu rzutu różnego, rzutu wolnego lub wyrzutu z autu, przy którym pierwszym lub drugim zagranieniem jest strzał na bramkę lub dośrodkowanie w pole karne.

**Atak po rzucie różnym**

Akcje drużyny po rozegraniu rzutu różnego aż do straty piłki lub oddalenia piłki przez drużynę przeciwnika do strefy centralnej.

**Strzał**

Skierowanie piłki do bramki przeciwnika mającej na celu strzelenie bramki. Rejestrowane są strzały celne (w światło bramki), niecelne (w tym strzały w słupek i w poprzeczkę), a także strzały zablokowane przez przeciwnika.

**Podanie kluczowe**

Podanie do partnera, który jest w sytuacji bramkowej (1 na 1, pusta bramka itd.); podanie do zawodnika, które stwarza realną szansę na zdobycie bramki; podanie które 'odcina' linię obrony w fazie ataku.

**Pojedynki**

Wszystkie rodzaje pojedynków na boisku. To sumaryczny wskaźnik, zawierający walkę o niekontrolowaną przez nikogo piłkę, pojedynki w powietrzu, dryblingi, odbiory oraz straty, spowodowane odbiorami przeciwnika.

**Pojedynek w powietrzu**

Walka o piłkę, która znajduje się powyżej poziomu ramion..

**Dryblowanie**

Aktywna akcja piłkarza, posiadającego piłkę próba ominięcia przeciwnika z pomocą dryblingu. Przy udanym dryblingu zawodnikowi drużyny przeciwnej rejestruje się nieudane odebranie piłki i na odwrót.

**Odbiór**

Aktywne działanie zawodnika, usiłującego odebrać piłkę zawodnikowi ją posiadającemu (przeciwnikowi w tej sytuacji zostaje zaliczona strata); przeciwdziałanie dryblowaniu przeciwnika również uznaje się za odbiór.

**Drybling**

Świadomy ruch zawodnika z piłką (przynajmniej trzy kontakty z piłką)

**Nieudane przyjęcie piłki**

Strata piłki bez starcia z przeciwnikiem, w wyniku nieudanej akcji..

**Odzyskane piłki**

Akcja piłkarza (przejęcie, przechwyt, wygrany pojedynek), która powoduje stratę piłki przez przeciwnika z dalszą możliwością prowadzenia szybkiego kontrataku.

**Strata piłki**

Akcja zawodnika (niedokładne podanie, przegrany pojedynek, itd.), która powoduje stratę piłki przez jego drużynę. Jeśli posiadanie piłki zakończy się faulem przeciwnika lub strzałem w światło bramki, to strata nie rejestruje się.

**Tempo akcji w ataku**

Liczba akcji konstruktywnych na minutę posiadania piłki.

**Tempo dokładnych podań**

Liczba dokładnych podań na minutę posiadania piłki

**Indeks intensywności pojedynków**

liczba pojedynków i przechwytyw drużyny broniącej - na minutę posiadania piłki przez przeciwnika

**xG**

System do oceny jakości strzałów wykonanych przez gracza lub drużynę. Liczbę expected goals oblicza się na podstawie rodzaju strzału i strefy, z której został wykonany.