



**EKSTRAKLASA**



**Wisła Kraków**

08.12.18

**2 : 2**

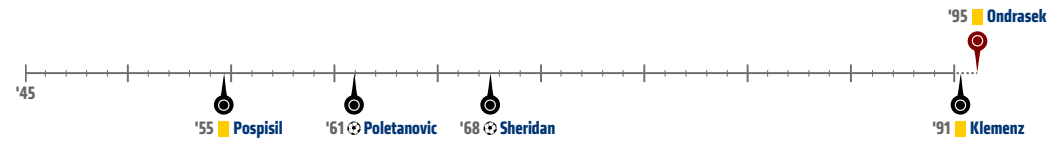


**Jagiellonia Białystok**



Wszystkie raporty z meczów LOTTO Ekstraklasy 2018/19 znajdziesz na [Ekstraklasa.org](http://Ekstraklasa.org)!

### Linia czasu



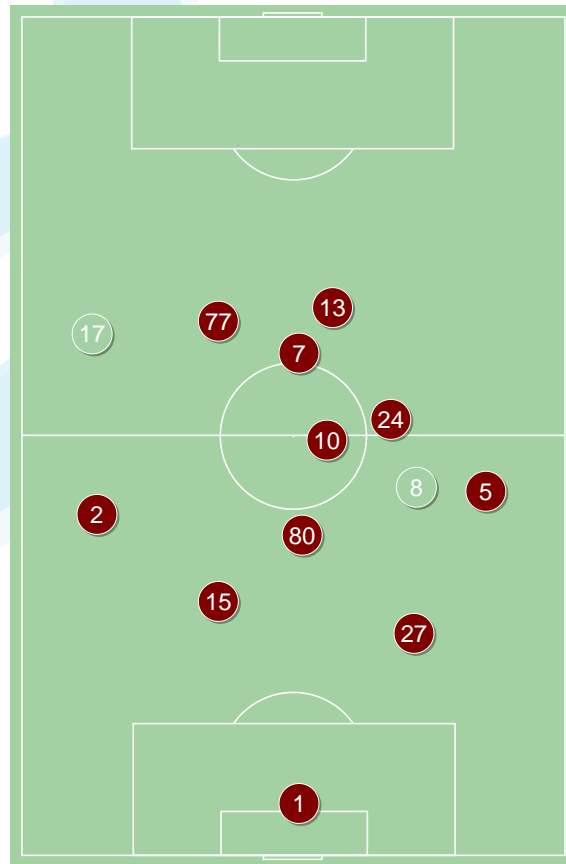
### Średnie pozycje piłkarzy

#### Wisła Kraków

1	Lis	
2	Pietrzak	
15	Arsenic	
27	Wasilewski	
5	Bartkowski	
80	Plewka	'76 ▼
10	Basha	
77	Kostal	'71 ▼
7	Kort	'84 ▼
24	Kolar	⚽⚽
13	Ondrasek	
17	Bartosz	'71 ▲
8	Halilovic	'76 ▲
23	Brożek	'84 ▲

#### Jagiellonia Białystok

25	Kelemen	
12	Sitya	
5	Mitrovic	
4	Klemenz	
21	Frankowski	
6	Romanczuk	
20	Poletanovic	⚽⚽ '89 ▼
18	Sheridan	⚽⚽
26	Pospisil	'78 ▼
9	Novikovas	
28	Świderski	'94 ▼
99	Kwiecień	'78 ▲
89	Machaj	'89 ▲
98	Klimala	'94 ▲



Wisła Kraków ↑



Jagiellonia Białystok ↑

#### 4-2-3-1



POCZĄTEK MECZU

#### 4-2-3-1



KONIEC MECZU

#### 4-2-3-1



POCZĄTEK MECZU

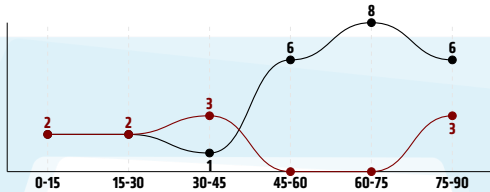
#### 4-2-3-1



KONIEC MECZU

## Główne statystyki

STRZAŁY / CELNE	10 / 7	25 / 9
1 połowa	7 / 6	5 / 1
2 połowa	3 / 1	20 / 8



Strzały niecelne	3	10
Strzały przejęte	-	6
Strzały z pola karnego / celne	5 / 4	13 / 5
Średni dystans do bramki, m	20.5	17.6
Faule	5	10
Żółte / czerwone kartki	2 / 0	2 / 0
Spalone	-	1
Rzuty różne	3	6

## Podania

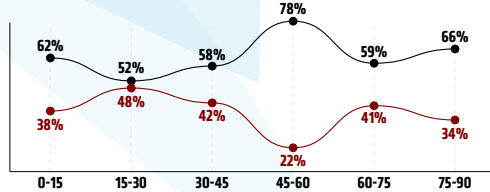
PODANIA / DOKŁADNE	382 / 287 75%	575 / 461 80%
1 połowa	203 / 159 78%	267 / 224 84%
2 połowa	179 / 128 72%	308 / 237 77%
Podanie kluczowe	7 / 4 57%	7 / 4 57%

## Pojedynki

POJEDYNKI	175 / 88 50%	175 / 87 50%
1 połowa	83 / 46 55%	83 / 37 45%
2 połowa	92 / 42 46%	92 / 50 54%
Pojedynki w powietrzu	45 / 20 44%	45 / 25 56%
Pojedynki na ziemi	130 / 68 52%	130 / 62 48%
Zwody / udane	24 / 17 71%	20 / 11 55%
Odbiory / udane	31 / 20 65%	36 / 19 53%
Straty / na własnej połowie	95 / 30	87 / 25
Nabycie piłki / na połowie przeciwnika	81 / 24	93 / 28

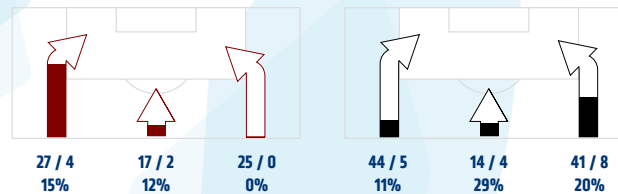
## Posiadanie piłki

POSIADANIE PIŁKI	38%	62%
1 połowa	43%	57%
2 połowa	33%	67%

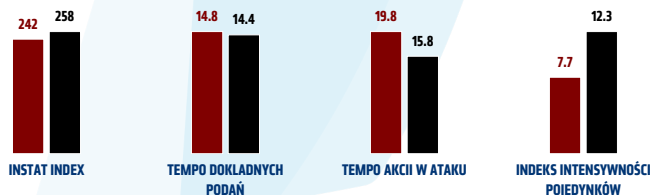


Ataki pozycyjne	55 / 4 7%	78 / 11 14%
Kontrataki	14 / 2 14%	21 / 7 33%
Stały fragment w ataku	6 / 4 67%	12 / 4 33%
Strzał z rzutu wolnego / celne	1 / 0 0%	-
Warianty stałych fragmentów gry	2 / 1 50%	2 / 1 50%
Kombinacyjne rzuty różne	3 / 2 67%	6 / 2 33%
Rzuty karne / strzelone	-	-

## STRONY ATAKU



## Kluczowe indeksy występu



## TOP-3 InStat Index

24 Kolar	314	20 Poletanovic	353
1 Lis	300	9 Novikovas	312
13 Ondrasek	294	21 Frankowski	278

## TOP-3 Strzały / celne

24 Kolar	4 / 4 100%	9 Novikovas	8 / 3 38%
13 Ondrasek	3 / 2 67%	20 Poletanovic	5 / 3 60%
2 Pietrzak	2 / 1 50%	18 Sheridan	3 / 1 33%

## TOP-3 Podania

5 Bartkowski	56 / 44 79%	21 Frankowski	80 / 66 83%
2 Pietrzak	49 / 42 86%	6 Romanczuk	69 / 61 88%
10 Basha	43 / 33 77%	20 Poletanovic	71 / 60 85%

## TOP-3 Podania kluczowe

13 Ondrasek	2 / 2 100%	20 Poletanovic	2 / 2 100%
10 Basha	1 / 1 100%	18 Sheridan	1 / 1 100%
80 Plewka	1 / 1 100%	9 Novikovas	1 / 1 100%

## TOP-3 Pojedynki

24 Kolar	27 / 14 52%	6 Romanczuk	39 / 20 51%
15 Arsenic	22 / 13 59%	9 Novikovas	26 / 11 42%
13 Ondrasek	29 / 12 41%	20 Poletanovic	17 / 10 59%

## TOP-3 Zwody

8 Halilovic	3 / 3 100%	9 Novikovas	10 / 7 70%
80 Plewka	3 / 3 100%	20 Poletanovic	2 / 1 50%
24 Kolar	4 / 2 50%	6 Romanczuk	2 / 1 50%

## Wisła Kraków

	INSTAT INDEX	Minuty na boisku	Bramki	Asysty	Strzały / celne	Faule	Faulowany	Spalone	Podania / dokładne	Podanie kluczowe	Podania przyjęte	Pojedyunki / wygrane	Pojedyunki w powietrzu	Pojedyunki na ziemi	Zwody / udane	Odbiory / udane	Strata piłki	Nabycie piłki
1 Lis	300	'98	-	-	-	-	-	-	32 / 26 81%	-	11	-	-	-	-	-	4	5
2 Pietrzak	258	'98	-	-	2 / 1 50%	1	-	-	49 / 42 86%	-	24	12 / 7 58%	5 / 2 40%	7 / 5 71%	2 / 2 100%	4 / 3 75%	6	12
15 Arsenic	225	'98	-	-	-	-	1	-	28 / 21 75%	-	16	22 / 13 59%	6 / 4 67%	16 / 9 56%	1 / 1 100%	4 / 1 25%	4	14
27 Wasilewski	193	'98	-	-	-	1	-	-	18 / 11 61%	-	7	5 / 4 80%	2 / 2 100%	3 / 2 67%	-	-	4	5
5 Bartkowski	237	'98	-	-	-	-	-	-	56 / 44 79%	-	27	16 / 12 75%	5 / 2 40%	11 / 10 91%	2 / 2 100%	3 / 3 100%	4	18
80 Plewka	178	'77	-	-	-	-	1	-	19 / 12 63%	1 / 1 100%	16	11 / 4 36%	-	11 / 4 36%	3 / 3 100%	1 / 0 0%	5	5
10 Basha	277	'98	-	1	-	-	1	-	43 / 33 77%	1 / 1 100%	30	11 / 9 82%	3 / 3 100%	8 / 6 75%	-	3 / 3 100%	10	6
77 Kostal	204	'72	-	-	1 / 0 0%	-	-	-	22 / 15 68%	1 / 0 0%	24	10 / 2 20%	1 / 0 0%	9 / 2 22%	2 / 1 50%	3 / 1 33%	10	1
7 Kort	232	'85	-	-	-	1	3	-	29 / 23 79%	1 / 0 0%	32	16 / 5 31%	2 / 0 0%	14 / 5 36%	3 / 1 33%	3 / 2 67%	11	2
24 Kolar	314	'98	2	-	4 / 4 100%	-	2	-	36 / 26 72%	1 / 0 0%	40	27 / 14 52%	4 / 2 50%	23 / 12 52%	4 / 2 50%	4 / 3 75%	10	6
13 Ondrasek	294	'98	-	1	3 / 2 67%	1	1	-	31 / 23 74%	2 / 2 100%	44	29 / 12 41%	16 / 5 31%	13 / 7 54%	2 / 1 50%	4 / 4 100%	17	5
17 Bartosz	207	'25	-	-	-	1	-	-	6 / 3 50%	-	6	8 / 1 13%	1 / 0 0%	7 / 1 14%	-	2 / 0 0%	3	1
8 Halilovic	232	'20	-	-	-	-	-	-	11 / 7 64%	-	9	5 / 3 60%	-	5 / 3 60%	3 / 3 100%	-	5	1
23 Brożek	-	'12	-	-	-	-	1	-	2 / 1 50%	-	1	3 / 2 67%	-	3 / 2 67%	2 / 1 50%	-	2	-

## Jagiellonia Białystok

	INSTAT INDEX	Minuty na boisku	Bramki	Asysty	Strzały / celne	Faule	Faulowany	Spalone	Podania / dokładne	Podanie kluczowe	Podania przyjęte	Pojedyunki / wygrane	Pojedyunki w powietrzu	Pojedyunki na ziemi	Zwody / udane	Odbiory / udane	Strata piłki	Nabycie piłki
25 Kelemen	225	'98	-	-	-	-	-	-	12 / 10 83%	-	4	-	-	-	-	-	2	4
12 Sitya	244	'98	-	-	1 / 0 0%	1	-	-	68 / 48 71%	1 / 0 0%	42	8 / 2 25%	-	8 / 2 25%	3 / 0 0%	-	10	2
5 Mitrovic	213	'98	-	-	1 / 0 0%	-	-	-	58 / 53 91%	-	47	9 / 7 78%	5 / 4 80%	4 / 3 75%	1 / 1 100%	2 / 2 100%	3	9
4 Klemenz	268	'98	-	-	2 / 0 0%	2	-	-	55 / 49 89%	-	43	13 / 9 69%	5 / 4 80%	8 / 5 63%	-	1 / 0 0%	3	13
21 Frankowski	278	'98	-	-	1 / 0 0%	-	1	-	80 / 66 83%	1 / 0 0%	46	11 / 9 82%	-	11 / 9 82%	-	6 / 4 67%	6	14
6 Romanczuk	278	'98	-	-	2 / 1 50%	3	-	-	69 / 61 88%	1 / 0 0%	60	39 / 20 51%	16 / 8 50%	23 / 12 52%	2 / 1 50%	8 / 4 50%	7	17
20 Poletanovic	353	'90	1	-	5 / 3 60%	-	-	-	71 / 60 85%	2 / 2 100%	58	17 / 10 59%	4 / 3 75%	13 / 7 54%	2 / 1 50%	5 / 3 60%	7	10
18 Sheridan	267	'98	1	-	3 / 1 33%	-	1	-	36 / 22 61%	1 / 1 100%	33	22 / 9 41%	4 / 3 75%	18 / 6 33%	1 / 0 0%	6 / 3 50%	12	8
26 Pospisil	231	'80	-	-	-	2	-	-	44 / 31 70%	-	34	5 / 1 20%	-	5 / 1 20%	-	2 / 1 50%	8	5
9 Novikovas	312	'98	-	1	8 / 3 38%	2	1	-	50 / 35 70%	1 / 1 100%	55	26 / 11 42%	4 / 1 25%	22 / 10 45%	10 / 7 70%	3 / 0 0%	16	6
28 Świderski	206	'96	-	-	1 / 1 100%	-	-	1	15 / 11 73%	-	23	20 / 6 30%	3 / 0 0%	17 / 6 35%	1 / 1 100%	3 / 2 67%	11	1
99 Kwiecień	220	'18	-	-	1 / 0 0%	-	-	-	14 / 12 86%	-	13	4 / 3 75%	3 / 2 67%	1 / 1 100%	-	-	1	3
89 Machaj	-	'7	-	-	-	-	1	-	2 / 2 100%	-	2	-	-	-	-	-	-	-
98 Klimala	-	'2	-	-	-	-	-	-	1 / 1 100%	-	1	1 / 0 0%	1 / 0 0%	-	-	-	1	1

**Atak**

To posiadanie piłki przez jedną drużynę z przejściem na połowę przeciwnika.

**Szybki atak (kontratak)**

atak z gry, który rozwija się bezpośrednio po przejściu piłki od przeciwnika. Szybki atak trwa nie więcej niż 30 sekund. Prędkość ruchu do bramki przeciwnika przy tym ataku wynosi nie mniej niż 2,6 m/s.

**Atak pozycyjny**

Atak z gry lub stałych fragmentów (aut, rzut wolny). Pozycyjny atak trwa więcej niż 30s lub prędkość ruchu drużyny do bramki przeciwnika jest mniejsza niż 2,6 m/s.

**Atak z rzutu wolnego lub autu.**

Atak po rozegraniu rzutu wolnego lub autu, przy którym pierwszym lub drugim działaniem jest strzał na bramkę, lub podanie w pole karne przeciwnika.

**Atak z rzutu rożnego.**

Akcje drużyny po rozegraniu rzutu rożnego aż do końca posiadania piłki lub oddalenia piłki przez drużynę przeciwnika do strefy centralnej.

**Strzał**

Skierowanie piłki do bramki przeciwnika mające na względzie strzelenie bramki. Rejestrowane są strzały celne (w światło bramki), niecelne (w tym strzały w słupek i w poprzeczkę), a także strzały przejęte przez przeciwnika.

**Podanie kluczowe**

Podanie do partnera, który jest w sytuacji bramkowej (1 na 1, pusta bramka itd.); podanie do zawodnika, które stwarza realną szansę na zdobycie bramki; podanie które 'odcina' linię obrony w fazie ataku.

**Pojedynki**

Wszystkie rodzaje walki o piłkę piłkarzy na boisku. Pojedynki nie są rejestrowane dodatkowo, jest to sumaryczny wskaźnik, zawiera walkę o piłkę w neutralnym położeniu zarówno na ziemi jak i w powietrzu, dryblingi, odebrania piłki oraz utraty piłki przy odbiorach przeciwnika

**Pojedynki w powietrzu**

Walka o piłkę, która znajduje się powyżej poziomu ramion.

**Dryblowanie**

Aktywna akcja piłkarza, posiadającego piłkę próba ominięcia przeciwnika z pomocą dryblingu. Przy udanym dryblingu zawodnikowi drużyny przeciwnej rejestruje się nieudane odebranie piłki i na odwrót.

**Odebranie piłki przeciwnikowi i strata piłki w walce**

Aktywne działanie zawodnika, usiłującego odebrać piłkę zawodnikowi posiadającemu ją (przeciwnikowi rejestruje się strata piłki poprzez odebranie); odebranie to także przeszkadzanie w dryblowaniu przeciwnikowi.

**Posiadanie piłki**

Ruch zawodnika z piłką (mniej niż 3 dotknięcia piłki).

**Nieudane przyjęcie piłki (nieudana kontrola nad piłką)**

Strata piłki bez jakiegokolwiek walki z przeciwnikiem, spowodowana przez techniczne błędy rywala.

**Nabycie piłki**

Akcja piłkarza (przejęcie, przechwyt, wygrany pojedynek), która powoduje stratę piłki przez przeciwnika z dalszą możliwością prowadzenia szybkiego ataku.

**Strata piłki**

Akcja zawodnika (nieodkładne podanie, przegrany pojedynek, itd.), która powoduje stratę piłki przez jego drużynę. Jeśli posiadanie piłki zakończy się faulem przeciwnika lub strzałem w światło bramki, to strata nie rejestruje się.

**Tempo akcji w ataku**

Liczba akcji skierowanych na atak w momencie posiadania piłki.

**Tempo dokładnych podań**

Liczba dokładnych podań w momencie posiadania piłki

**Indeks intensywności pojedynków**

liczba pojedynków i przechwytów drużyny broniącej- na minutę -w czasie posiadania piłki przez przeciwnika